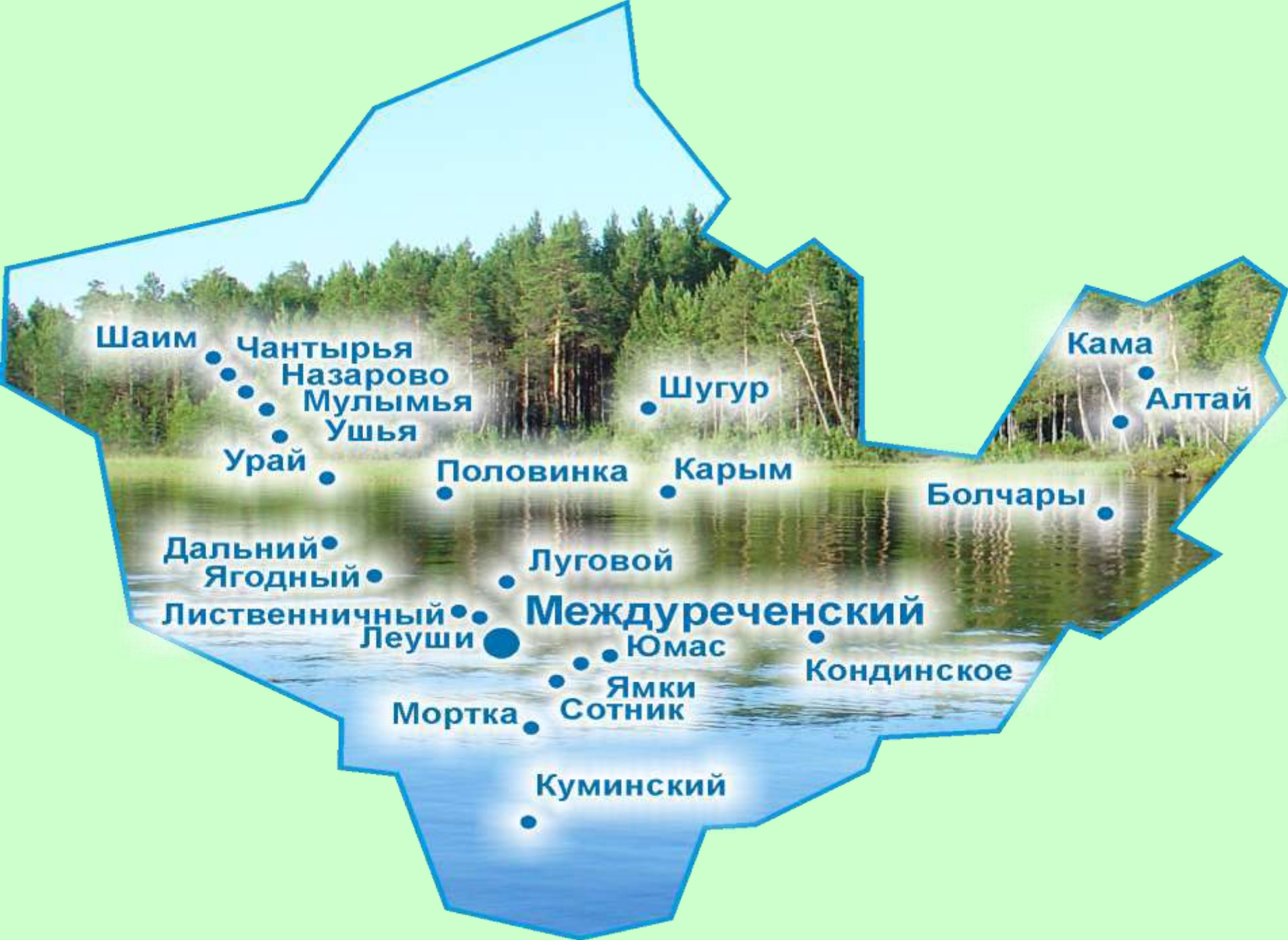


# ОТЧЕТ ОБ ИСПОЛНЕНИИ БЮДЖЕТА МУНИЦИПАЛЬНОГО ОБРАЗОВАНИЯ КОНДИНСКИЙ РАЙОН ЗА 2020 ГОД

Докладывает:

Заместитель главы Кондинского  
района – председатель комитета по  
финансам

Галина Анатольевна Мостовых



Шаим

Чантырья  
Назарово  
Мулымья  
Ушья

Урай

Половинка

Шугур

Карым

Кама

Алтай

Болчары

Дальний  
Ягодный

Луговой

Лиственничный  
Леуши

**Междуреченский**

Юмас

Кондинское

Ямки

Сотник


Мортка

Куминский



## ОСНОВНЫЕ ЦЕЛИ И ЗАДАЧИ, ЗАЯВЛЕННЫЕ ПРИ ФОРМИРОВАНИИ ПРОЕКТА БЮДЖЕТА НА 2020 ГОД

- ▶ – создание условий для стабильного и сбалансированного функционирования бюджетной системы района путем консолидации бюджетных ресурсов на приоритетных направлениях, зафиксированных в муниципальных программах района;
- ▶ принятие мер, направленных на увеличение доходной базы бюджета района;
- ▶ сдерживание роста бюджетных расходов путем исключения низкоэффективных и не дающих эффекта в будущем затрат, установление актуальных приоритетов бюджета района;
- ▶ повышение эффективности и результативности применения программно-целевого подхода к управлению бюджетными расходами;
- ▶ повышение эффективности предоставления муниципальных услуг;
- ▶ обеспечение доступа немunicipальных организаций, включая социально ориентированные некоммерческие организации к оказанию муниципальных услуг;
- ▶ повышение эффективности расходования бюджетных ассигнований на осуществление капитальных вложений;
- ▶ обеспечение открытости бюджетного процесса;
- ▶ совершенствование нормативно-правовой базы, регламентирующей бюджетный процесс.



## Достигнутые показатели при исполнении бюджета муниципального образования Кондинский район за 2020 год

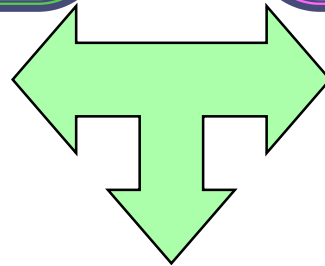
- ✓ Достигнут оптимальный уровень доходов и расходов бюджета муниципального образования Кондинский район;
- ✓ Обеспечены действующие социальные обязательства перед населением;
- ✓ Обеспечены условия для оказания качественных муниципальных услуг;
- ✓ Обеспечен доступ немunicipальных организаций, включая социально ориентированные некоммерческие организации к оказанию муниципальных услуг;
- ✓ Продолжена практика стимулирования и поддержки муниципальных образований района;
- ✓ Реализованы мероприятия, направленные на обеспечение прозрачности и открытости бюджетного процесса.



**Основные параметры исполнения бюджета  
муниципального образования Кондинский район  
за 2020 год (тыс. рублей)**

**Доходы**  
**5 175 390,3**

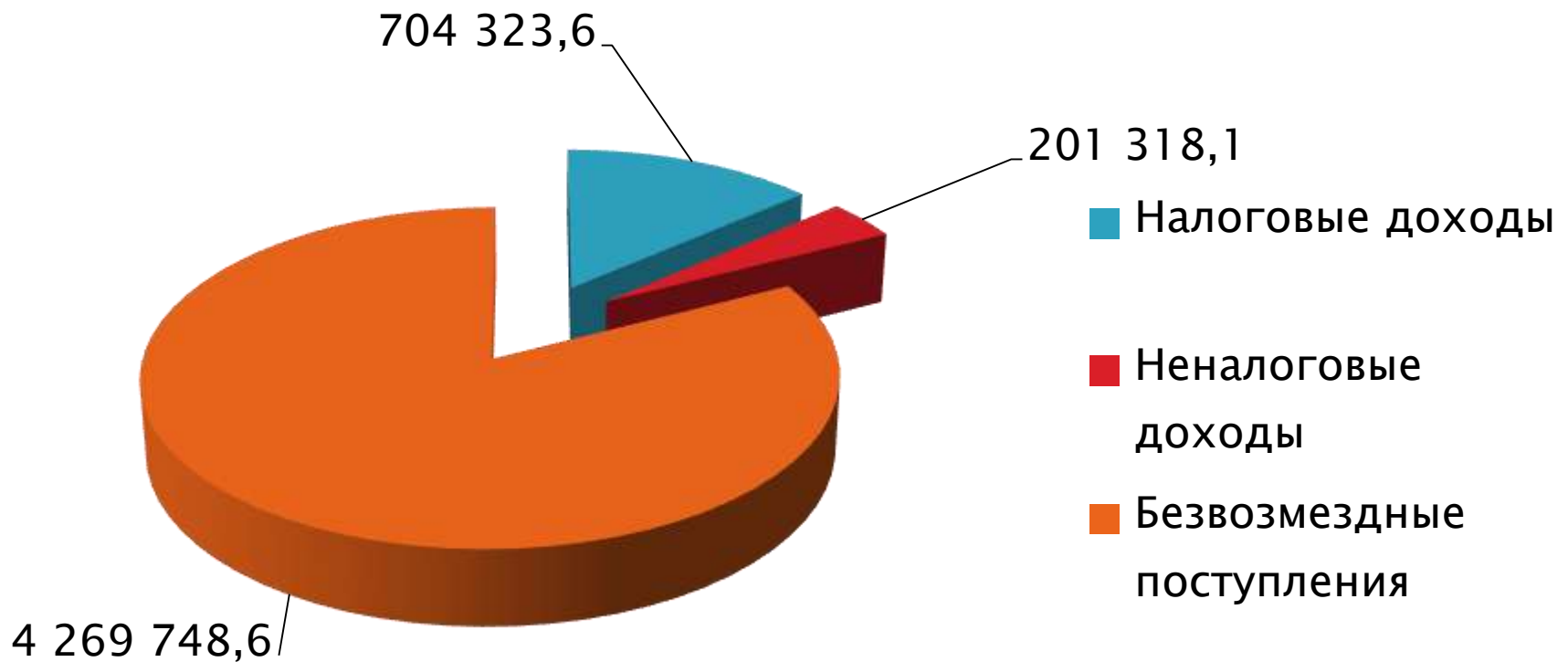
**Расходы**  
**5 140 938,5**




**Дефицит**  
**34 451,8**

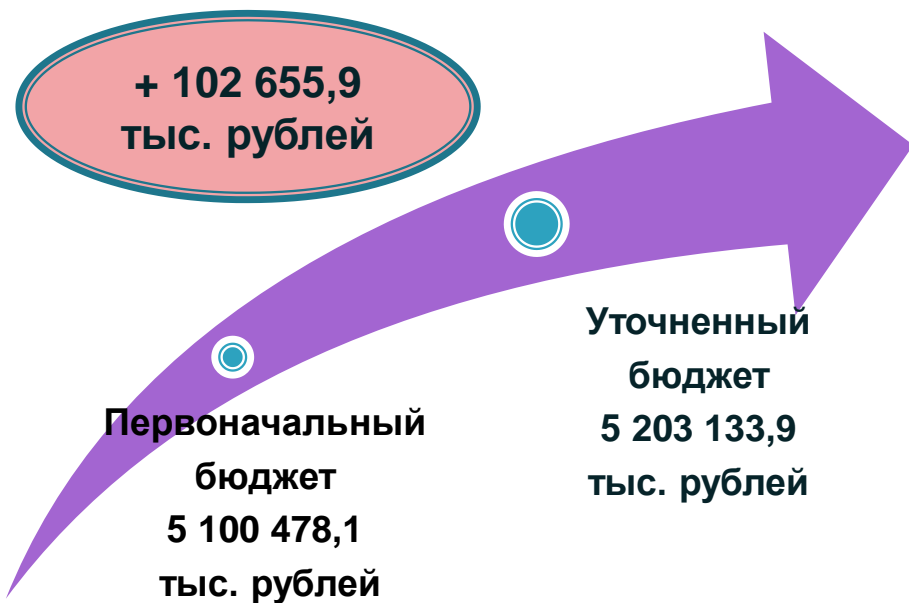


## Структура доходов бюджета муниципального образования Кондинский район в 2020 году (тыс. рублей)

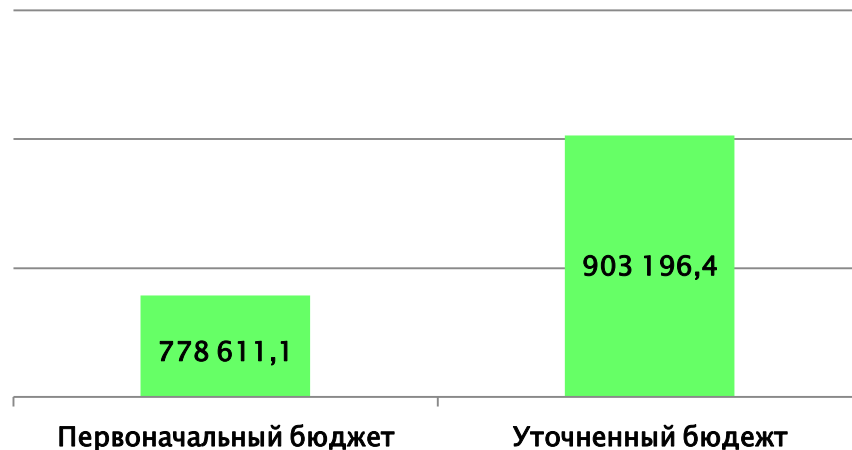




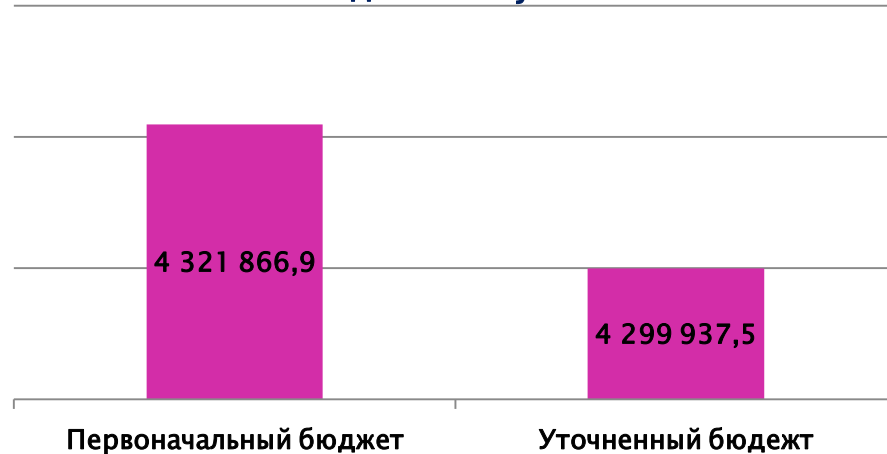
# Изменения прогнозируемого объема доходов бюджета в 2020 году



## Налоговые и налоговые доходы

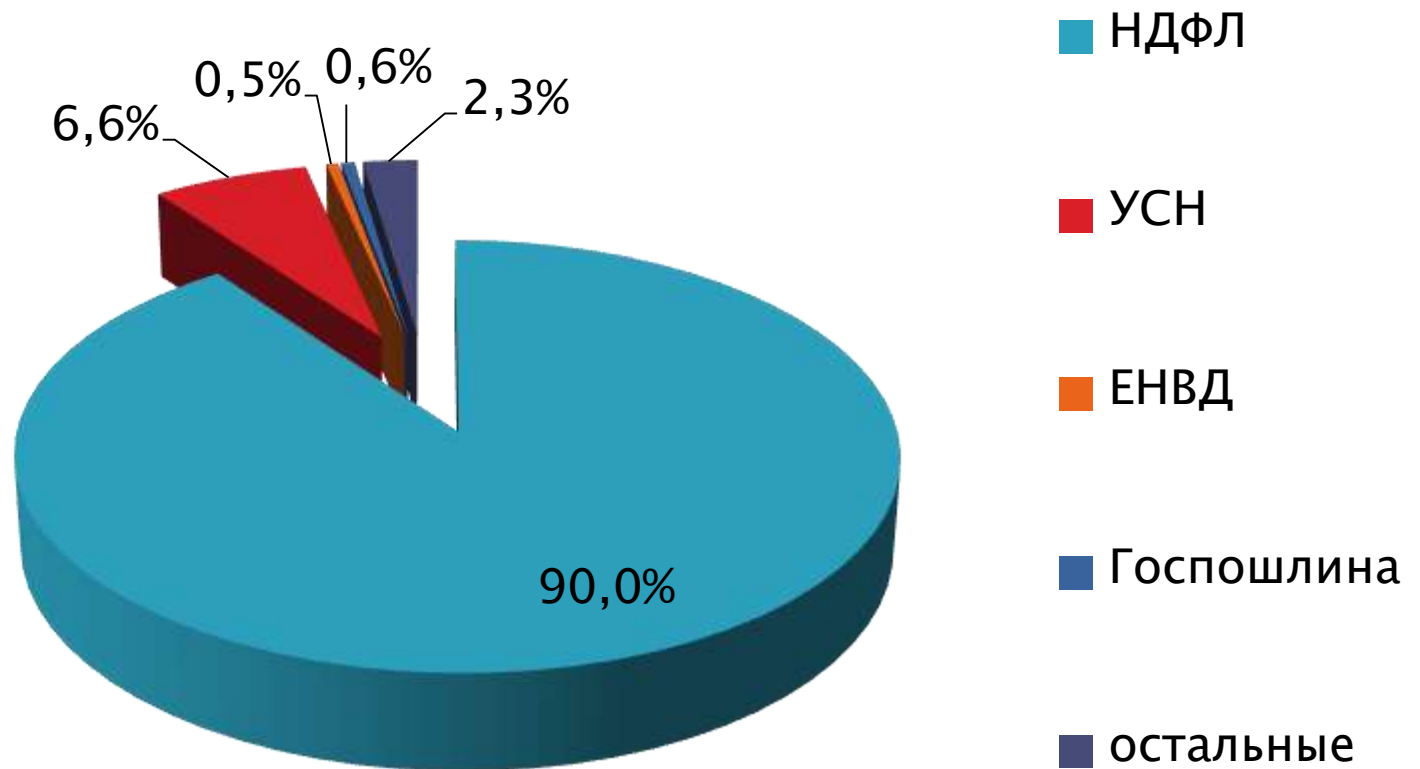


## Безвозмездные поступления






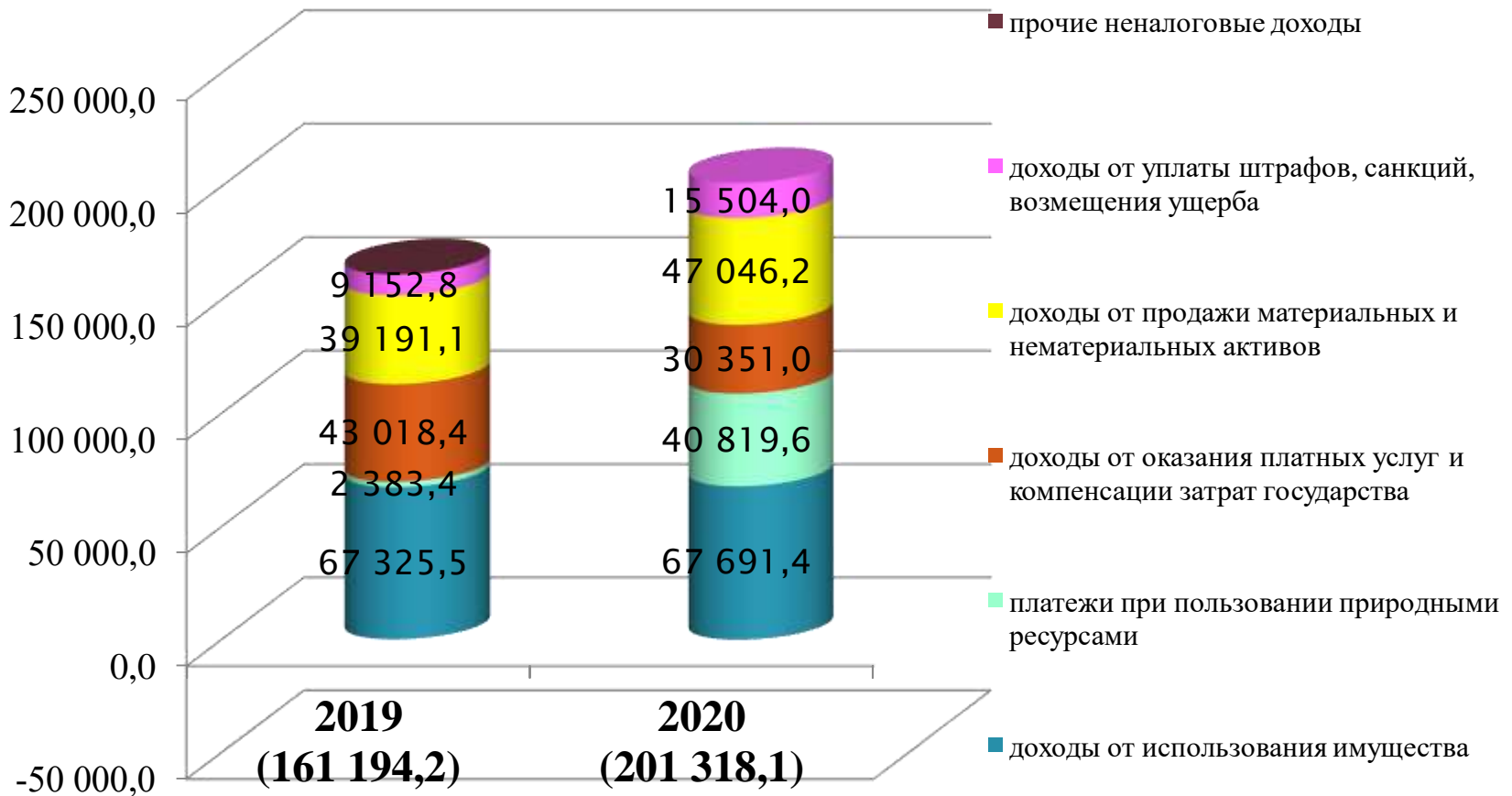
## Структура налоговых доходов бюджета муниципального образования Кондинский район в 2020 году





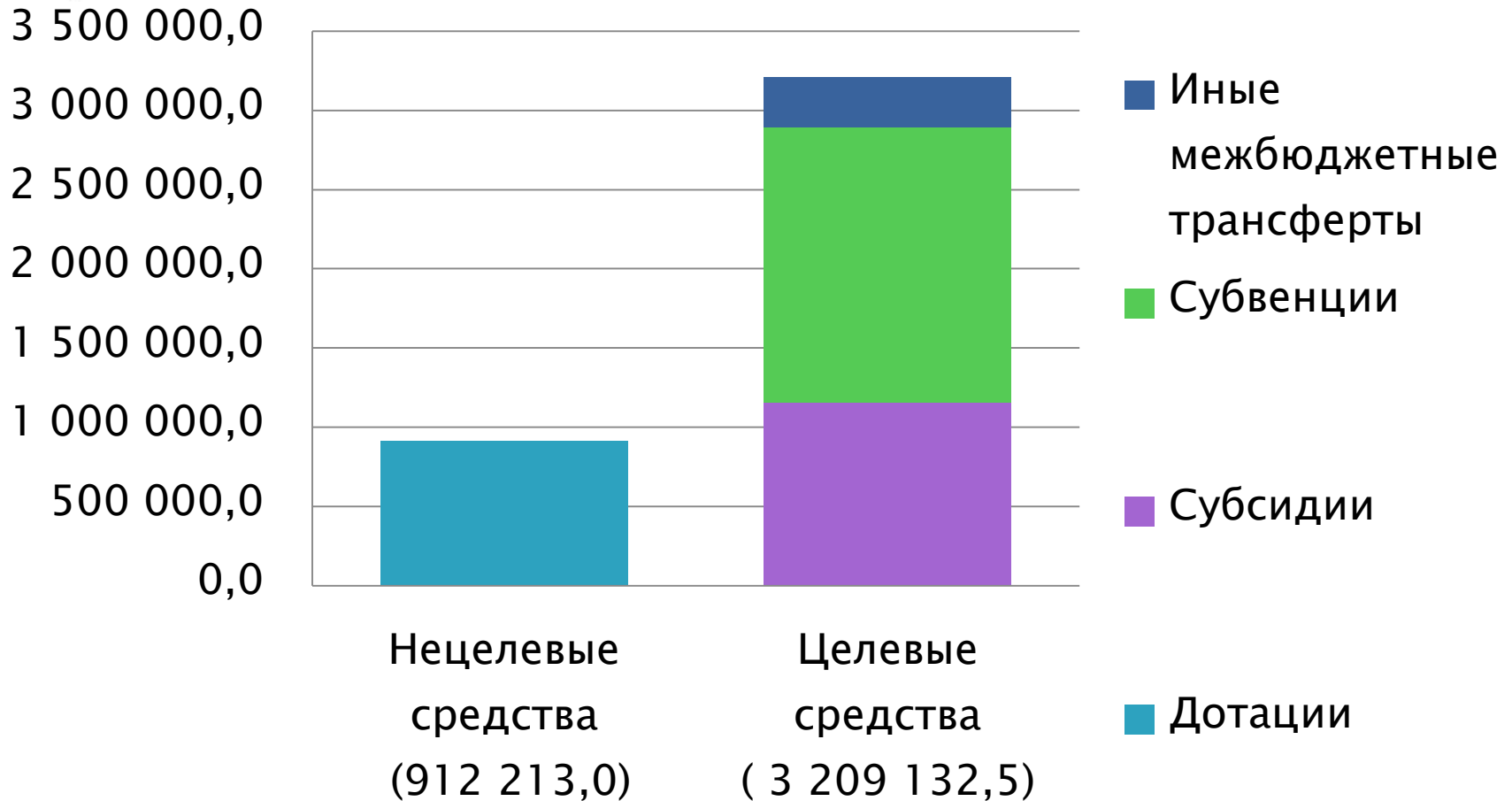


# Структура неналоговых доходов бюджета муниципального образования Кондинский район в 2020 году (тыс. рублей)





## Объем финансовой помощи из бюджета автономного округа за 2020 год (тыс. рублей)



**Сведения о фактических поступлениях доходов по видам доходов в сравнении с первоначально утвержденными решением о бюджете значениями и с уточненными значениями с учетом внесенных изменений за 2020 год**

Вид дохода	Код дохода по классификации РФ	Первоначальный план на 2020 год, (тыс. руб.)	Уточненный план на 2020 год, (тыс. руб.)	Исполнено на 01.01.2021 год, (тыс.руб.)	Процент выполнения от первоначального плана на 2020 год	Процент выполнения от уточненного плана на 2020 год	Причины отклонения от первоначального плана на 2020 год	Причины отклонения от уточненного плана на 2020 год
1	2	3	4	5	6	7	8	9
<b>НАЛОГОВЫЕ ДОХОДЫ:</b>		<b>644 708,20</b>	<b>696 085,00</b>	<b>704 323,60</b>	<b>109,2%</b>	<b>101,2%</b>		
Налог на доходы физических лиц	000 1 01 02000 01 0000 110	578 043,20	626 858,03	633 828,33	109,7%	101,1%	Увеличение количества новых налогоплательщиков; повышение заработной платы на 3,8% по иным категориям работников, не подпадающим под Указы Президента РФ от 2012 года; повышение МРОТ	Увеличение количества новых налогоплательщиков; повышение заработной платы на 3,8% по иным категориям работников, не подпадающим под Указы Президента РФ от 2012 года; повышение МРОТ
Акцизы по подакцизным товарам (продукции), производимым на территории Российской Федерации	000 1 03 02000 00 0000 110	9 746,90	9 385,83	9 213,75	94,5%	98,2%	Фактическое поступление доходов от уплаты акцизов на нефтепродукты, администрируемых УФК по ХМАО-Югре	Фактическое поступление доходов от уплаты акцизов на нефтепродукты, администрируемых УФК по ХМАО-Югре
<b>НАЛОГИ НА СОВОКУПНЫЙ ДОХОД</b>	<b>000 1 05 00000 00 0000 000</b>	<b>50 062,70</b>	<b>52 054,79</b>	<b>53 346,54</b>	<b>106,6%</b>	<b>102,5%</b>		
Налог, взимаемый в связи с применением упрощенной системы налогообложения	000 1 05 01000 00 0000 110	39 106,50	45 373,79	46 716,11	119,5%	103,0%	Увеличение налогооблагаемой базы налогоплательщиков (ООО «Акцент», ООО «ВИК», ООО «Строй плюс», ООО «ТСК Конда», ООО «УК «Арсенал»)	Увеличение налогооблагаемой базы налогоплательщиков (ООО «Акцент», ООО «ВИК», ООО «Строй плюс», ООО «ТСК Конда», ООО «УК «Арсенал»)
Единый налог на вмененный доход для отдельных видов деятельности	000 1 05 02000 00 0000 110	4 965,00	3 649,00	3 575,72	72,0%	98,0%	Снижение обусловлено освобождением субъектов малого и среднего предпринимательства, в наибольшей степени пострадавших в условиях ухудшения ситуации в результате распространения новой коронавирусной инфекции, о уплаты налога за 2 квартал 2020 года (в соответствии с Федеральным законом от 08.02.2020 года № 172-ФЗ).	Снижение обусловлено освобождением субъектов малого и среднего предпринимательства, в наибольшей степени пострадавших в условиях ухудшения ситуации в результате распространения новой коронавирусной инфекции, о уплаты налога за 2 квартал 2020 года (в соответствии с Федеральным законом от 08.02.2020 года № 172-ФЗ).
Единый сельскохозяйственный налог	000 1 05 03000 00 0000 110	170,00	162,00	161,70	95,1%	99,8%	Снижение налогооблагаемой базы налогоплательщиков	Снижение налогооблагаемой базы налогоплательщиков
Налог, взимаемый в связи с применением патентной системы налогообложения	000 1 05 04000 00 0000 110	5 821,20	2 870,00	2 893,01	49,7%	100,8%	Уменьшение поступлений связано в утратой права применения ПСН субъектами инвестиционно-строительной деятельности	
<b>НАЛОГИ НА ИМУЩЕСТВО</b>	<b>000 1 06 00000 00 0000 000</b>	<b>3 435,40</b>	<b>3 863,25</b>	<b>3 963,55</b>	<b>115,4%</b>	<b>102,6%</b>		
Налог на имущество физических лиц	000 1 06 01000 00 0000 110	0,00	0,00	0,00				
Транспортный налог	000 1 06 04000 00 0000 110	3 215,40	3 652,17	3 752,47	116,7%	102,7%	С 01 января 2020 года в бюджет муниципального образования зачисляется транспортный налог в размере 20%	С 01 января 2020 года в бюджет муниципального образования зачисляется транспортный налог в размере 20%
Земельный налог	000 1 06 06000 00 0000 110	220,00	211,08	211,08	95,9%	100,0%	Фактическое поступление от налогоплательщиков по срокам оплаты налога	Фактическое поступление от налогоплательщиков по срокам оплаты налога
<b>ГОСУДАРСТВЕННАЯ ПОЩЛИНА</b>	<b>000 1 08 00000 00 0000 000</b>	<b>3 420,00</b>	<b>3 923,10</b>	<b>3 971,43</b>	<b>116,1%</b>	<b>101,2%</b>	Увеличение количества плательщиков госпошлины.	Увеличение количества плательщиков госпошлины.
Задолженность и перерасчеты по отменным налогам, сборам и иным обязательным платежам	000 1 09 00000 00 0000 000	0,00	0,00	0,00				

<b>НЕНАЛОГОВЫЕ ДОХОДЫ:</b>		<b>133 902,94</b>	<b>207 111,43</b>	<b>201 318,11</b>	<b>150,3%</b>	<b>97,2%</b>		
ДОХОДЫ ОТ ИСПОЛЬЗОВАНИЯ ИМУЩЕСТВА, НАХОДЯЩЕГОСЯ В ГОСУДАРСТВЕННОЙ И МУНИЦИПАЛЬНОЙ СОБСТВЕННОСТИ	000 1 11 000000 00 0000 0000	62 814,70	67 175,80	67 691,40	107,8%	100,8%	Рост поступлений обусловлен увеличением количества заключенных договоров аренды, а также проведением претензионных и исковых мероприятий по погашению задолженности по арендным платежам	Рост поступлений обусловлен увеличением количества заключенных договоров аренды, а также проведением претензионных и исковых мероприятий по погашению задолженности по арендным платежам
ПЛАТЕЖИ ПРИ ПОЛЬЗОВАНИИ ПРИРОДНЫМИ РЕСУРСАМИ	000 1 12 010000 00 0000 120	5 646,20	40 849,19	40 819,64	Свыше 200	99,9%	Увеличение за счет произведенной оплаты за негативное воздействие на окружающую среду АО «Каюм Нефть»	Отклонение менее 5%
ДОХОДЫ ОТ ОКАЗАНИЯ ПЛАТНЫХ УСЛУГ (РАБОТ) И КОМПЕНСАЦИИ ЗАТРАТ ГОСУДАРСТВА	000 1 13 000000 00 0000 0000	32 881,40	30 105,25	30 350,98	92,3%	100,8%	Снижение вызвано введением в период с марта по сентябрь 2020 года режима самоизоляции в связи с эпидемией коронавируса, в течение которого оплата за детские сады поступала только за дежурные группы, а оплата за питание сотрудников и обучающихся школ не производилась из-за перехода на дистанционное обучение, культурно-массовые мероприятий не проводились.	Отклонение менее 5%
ДОХОДЫ ОТ ПРОДАЖИ МАТЕРИАЛЬНЫХ И НЕМАТЕРИАЛЬНЫХ АКТИВОВ	000 1 14 000000 00 0000 0000	26 962,14	53 616,97	47 046,16	174,5%	87,7%	Увеличение поступлений доходов от продажи материальных и нематериальных активов (погашение задолженности за отпущенное топливо из резерва материальных ресурсов (запасов) муниципального образования Кондинский район)	Снижение поступлений доходов от продажи материальных и нематериальных активов (погашение задолженности за отпущенное топливо из резерва материальных ресурсов (запасов) муниципального образования Кондинский район)
АДМИНИСТРАТИВНЫЕ ПЛАТЕЖИ И СБОРЫ	000 1 15 000000 00 0000 0000	0,00	20,00	20,00		100,0%		
ШТРАФЫ, САНКЦИИ, ВОЗМЕЩЕНИЕ УЩЕРБА	000 1 16 000000 00 0000 0000	5 598,50	15 344,22	15 504,00	Свыше 200	101,0%	Увеличение административных наказаний за совершение административных правонарушений.	Увеличение административных наказаний за совершение административных правонарушений.
ПРОЧИЕ НЕНАЛОГОВЫЕ ДОХОДЫ	000 1 17 000000 00 0000 0000	0,00	0,00	-114,07				
<b>БЕЗВОЗМЕЗДНЫЕ ПОСТУПЛЕНИЯ</b>		<b>4 321 866,92</b>	<b>4 299 937,50</b>	<b>4 269 748,63</b>	<b>98,8%</b>	<b>99,3%</b>		
БЕЗВОЗМЕЗДНЫЕ ПОСТУПЛЕНИЯ ОТ ДРУГИХ БЮДЖЕТОВ БЮДЖЕТНОЙ СИСТЕМЫ РОССИЙСКОЙ ФЕДЕРАЦИИ	000 2 02 000000 00 0000 0000	4 286 279,64	4 151 529,74	4 121 345,41	96,2%	99,3%	Фактическое поступление, согласно приятным уведомлениям от департамента финансов ХМАО=Югры, в соответствии с Законом о бюджете автономного округа	
Дотации бюджетам бюджетной системы Российской Федерации	000 2 02 010000 00 0000 150	822 039,10	912 213,00	912 213,00	111,0%	100,0%		
Субсидии бюджетам бюджетной системы Российской Федерации (межбюджетные субсидии)	000 2 02 020000 00 0000 150	1 439 698,30	1 172 803,96	1 154 272,26	80,2%	98,4%		
Субвенции бюджетам бюджетной системы Российской Федерации	000 2 02 030000 00 0000 150	1 816 946,10	1 741 053,86	1 735 660,77	95,5%	99,7%		
Иные межбюджетные трансферты	000 2 02 040000 00 0000 150	216 727,14	325 458,92	319 199,38	153,8%	98,1%		

Межбюджетные трансферты, передаваемые бюджетам муниципальных районов из бюджетов поселений на осуществление части полномочий по решению вопросов местного значения в соответствии с заключенными соглашениями	справочно: 000 2 02 40014 05 0000 150	193 950,04	246 855,99	242 755,47	125,2%	98,3%		
<b>ПРОЧЕЕ БЕЗВОЗМЕЗДНЫЕ ПОСТУПЛЕНИЯ</b>	<b>000 2 07 00000 00 0000 000</b>	35 587,28	150 104,64	150 100,10	<b>Свыше 200</b>	<b>100,0%</b>	Фактическое исполнение по Соглашениям о сотрудничестве между Администрацией Кондинского района и субъектами инвестиционно-строительной деятельности).	
<b>ВОЗВРАТ ОСТАТКОВ СУБСИДИЙ, СУБВЕНЦИЙ И ИНЫХ МЕЖБЮДЖЕТНЫХ ТРАНСФЕРТОВ, ИМЕЮЩИХ ЦЕЛЕВОЕ НАЗНАЧЕНИЕ, ПРОШЛЫХ ЛЕТ</b>	<b>000 2 18 00000 05 0000 150</b>	0,00	0,00	0,00				
<b>ВОЗВРАТ ОСТАТКОВ СУБСИДИЙ, СУБВЕНЦИЙ И ИНЫХ МЕЖБЮДЖЕТНЫХ ТРАНСФЕРТОВ, ИМЕЮЩИХ ЦЕЛЕВОЕ НАЗНАЧЕНИЕ, ПРОШЛЫХ ЛЕТ</b>	<b>000 2 19 00000 05 0000 150</b>	0,00	-1 696,88	-1 696,88		<b>100,0%</b>	Произведен возврат остатков субсидий, субвенций и иных межбюджетных трансфертов, имеющих целевое назначение, прошлых лет	Произведен возврат остатков субсидий, субвенций и иных межбюджетных трансфертов, имеющих целевое назначение, прошлых лет
<b>ВСЕГО ДОХОДОВ:</b>		<b>5 100 478,06</b>	<b>5 203 133,93</b>	<b>5 175 390,34</b>	<b>101,5%</b>	<b>99,5%</b>		



## Основные направления расходов бюджета за 2020 год

**1 место - образование, 2 503 835,2 тыс. рублей или 48,7%**

**2 место - жилищно-коммунальное хозяйство, 770 289,8 тыс. рублей или 14,9%**

**3 место – национальная экономика, 489 091,0 тыс. рублей или 9,5 %**

**4 место – общегосударственные вопросы, 480 310,7 тыс. рублей или 9,3 %**

**5 место - межбюджетные трансферты поселениям, 309 082,7 тыс. рублей или 6,0 %**



# Доля расходов муниципальных программ в общем объеме расходов МО Кондинский район за 2020 год





## Расходы на 1 жителя МО Кондинский район в 2020 году по отдельным отраслям

Наименование отрасли	Расходы бюджета на 1 жителя МО Кондинский район (тыс. рублей)
Образование	81,7
Культура	6,2
Физическая культура и спорт	0,3
Жилищно-коммунальное хозяйство	25,1
Общегосударственные вопросы	15,7

При расчете показателей учитывалась численность постоянного населения на 01.01.2021 г. в Кондинском районе – 30 660 человек.



## Сведения об исполнении бюджета по муниципальным программам и достигнутых показателях за 2020 год

№	Наименование показателей результатов	Фактическое значение целевого показателя за 2020 год	Объем финансирования, тыс. руб.
1. «Развитие муниципальной службы в Кондинском районе на 2019–2025 годы и на период до 2030 года»			
1	Доля муниципальных служащих, прошедших дополнительное профессиональное образование и имеющих высокий уровень профессиональных компетенций, от общей потребности, %	100	346 203,90
2	Количество граждан, получивших дополнительное пенсионное обеспечение, чел.	71	
3	Доля муниципальных служащих, прошедших диспансеризацию, от общей потребности, %	0	
4	Доля выплаченных объемов денежного содержания, прочих и иных выплат от запланированных к выплате, %	100	

2. "Развитие образования в Кондинском районе на 2019–2025 годы и на период до 2030 года"

1	Доля административно–управленческого и педагогического персонала общеобразовательных организаций, прошедших подготовку или повышение квалификации по программам менеджмента в образовании и (или) для работы в соответствии с федеральными государственными образовательными стандартами (%)	36	2 295 214,60
2	Доступность дошкольного образования для детей в возрасте от 1,5 до 3 лет (%)	100	
3	Охват детей в возрасте от 5 до 18 лет программами дополнительного образования (удельный вес численности детей, получающих услуги дополнительного образования, в общей численности детей в возрасте от 5 до 18 лет) (%)	84,6	
4	Отношение среднего балла единого государственного экзамена (в расчете на 2 обязательных предмета) в 10% школ с лучшими результатами единого государственного экзамена к среднему баллу единого государственного экзамена (в расчете на 2 обязательных предмета) в 10% школ с худшими результатами единого государственного экзамена (раз)	1,3	
5	Доля средств бюджета Кондинского района, выделяемых негосударственным организациям, в том числе социально ориентированным некоммерческим организациям, на предоставление услуг (работ), в общем объеме средств бюджета Кондинского района, выделяемых на предоставление услуг в сфере образования (%)	15	
6	Доля негосударственных, в том числе некоммерческих, организаций, предоставляющих услуги в сфере образования, в общем числе организаций, предоставляющих услуги в сфере образования (%)	7	
7	Доля муниципальных общеобразовательных организаций, соответствующих современным требованиям обучения, в общем количестве муниципальных общеобразовательных организаций (%)	98,3	

8	Доля образовательных организаций, расположенных на территории Кондинского района, обеспеченных Интернетом со скоростью соединения не менее 50 Мб/с – для образовательных организаций, расположенных в сельской местности и поселках городского типа, а также гарантированным интернет-трафиком	33,3	
9	Доля педагогических работников, прошедших добровольную независимую оценку профессиональной квалификации, %	0	
10	Численность обучающихся, вовлеченных в деятельность общественных объединений, организаций, в т.ч. волонтерских и добровольческих (человек) (накопительным итогом)	1934	
11	Доля детей в возрасте от 6 до 17 лет (включительно), охваченных всеми формами отдыха и оздоровления, от общей численности детей, нуждающихся в оздоровлении (%)	41,2	
12	Обеспеченность детей дошкольного возраста местами в дошкольных образовательных организациях (количество на 1000 детей)	910	
13	Доля муниципальных образовательных организаций, реализующих программы общего образования, здания которых находятся в аварийном состоянии или требуют капитального ремонта, в общей численности муниципальных образовательных организаций, реализующих программы общего образования (%)	4	
14	Число созданных новых мест в общеобразовательных организациях, расположенных в сельской местности и поселках городского типа, нарастающим итогом к 2018 году	0	

### 3. «Молодежь Кондинского района на 2019–2025 годы и на период до 2030 года»

1	Доля молодежи в возрасте от 14 до 30 лет, задействованной в мероприятиях общественных объединений, %	18,8	14 942,10
2	Общая численность граждан, вовлеченных центрами (сообществами, объединениями) поддержки добровольчества (волонтерства) на базе образовательных организаций, некоммерческих организаций, государственных и муниципальных учреждений, в добровольческую (волонтерскую) деятельность в Кондинском районе, млн человек	0,000942	
3	Доля молодежи, задействованной в мероприятиях по вовлечению в творческую деятельность, от общего числа молодежи в субъекте Российской Федерации, %	33	
4	Доля студентов, вовлеченных в клубное студенческое движение, от общего числа студентов субъекта Российской Федерации, %	30	
5	Доля граждан, получивших услуги в негосударственных, в том числе некоммерческих, организациях, в общем числе граждан, получивших услуги в сфере молодежной политики (%)	1	
6	Доля средств бюджета, выделяемых немunicipальным организациям на предоставление (выполнение) услуг (работ) в сфере молодежной политики в общем объеме средств, предусмотренных на реализацию таких услуг (работ), %	0,9	

4. «Укрепление межнационального и межконфессионального согласия, профилактика экстремизма в Кондинском районе на 2019–2025 годы и на период до 2030 года»

1 Доля граждан, положительно оценивающих состояние межнациональных отношений в Кондинском районе, в общем количестве граждан, %

95,6

2 Численность участников мероприятий, направленных на этнокультурное развитие народов России, проживающих в Кондинском районе, тыс. человек

0,2

5

3 Количество участников мероприятий, направленных на укрепление общероссийского гражданского единства, проживающих в Кондинском районе, тыс. человек

0,6

5. «Развитие культуры в Кондинском районе на 2019–2025 годы и на период до 2030 года»

1	Число посещений учреждений культуры (% к базовому значению)	99,6	243 584,90
2	Число обращений к цифровым ресурсам в сфере культуры (% к базовому значению)	1554,7	
3	Количество созданных модельных библиотек в Кондинском районе (единиц)	1	
4	Количество специалистов, прошедших повышение квалификации, (человек)	75	
5	Уровень удовлетворенности жителей качеством услуг, предоставляемых учреждениями культуры Кондинского района (%)	95	
6	Количество учреждений культуры, получивших современное оборудование (единиц)	0	
7	Доля средств бюджета муниципального района, выделяемых немунципальным организациям, в том числе социально ориентированным некоммерческим организациям, на предоставление услуг (работ) в общем объеме средств бюджета муниципального образования Кондинский район, выделяемых на предоставление услуг в сфере культуры от 0,2 до 15%	15	
8	Доля выданных справок для пользователей, обратившихся в архивный отдел администрации Кондинского района к общему количеству поданных заявлений с 85 % до 96 %.	100	
9	Доля населения Кондинского района, участвующего в подготовке и проведении районных мероприятий, от общего количества населения Кондинского района (%)	10,8	

6. «Развитие физической культуры и спорта в Кондинском районе на 2019–2025 годы и на период до 2030 года»

1	Доля населения, систематически занимающегося физической культурой и спортом, в общей численности населения, %	44,9	156 768,60
2	Уровень обеспеченности населения спортивными сооружениями исходя из единовременной пропускной способности объектов спорта, %	70,6	
3	Доля граждан среднего возраста (женщины: 30 – 54 года; мужчины: 30 – 59 лет), систематически занимающихся физической культурой и спортом, в общей численности граждан среднего возраста, %	36,1	
4	Доля граждан старшего возраста (женщины 55 – 79 лет; мужчины: 60 – 79 лет), систематически занимающихся физической культурой и спортом, в общей численности граждан старшего возраста, %	10,3	
5	Доля детей и молодежи (возраст 3 – 29 лет), систематически занимающихся физической культурой и спортом, в общей численности детей и молодежи, %	76,2	
6	Доля лиц с ограниченными возможностями здоровья и инвалидов, систематически занимающихся физической культурой и спортом, в общей численности данной категории населения, %	24	
7	Доля граждан района, выполнивших нормативы Всероссийского физкультурно-спортивного комплекса «Готов к труду и обороне» (ГТО), в общей численности населения района, принявшего участие в выполнении нормативов ВФСК ГТО, %	51,5	
	из них учащихся и студентов, %	90,4	
8	Доля занимающихся по программам спортивной подготовки в организациях ведомственной принадлежности физической культуры и спорта, в общем количестве занимающихся в организациях ведомственной принадлежности физической культуры и спорта, %	37,8	
9	Доля средств бюджета отрасли физической культуры и спорта, выделяемых немunicipальным организациям на предоставление (выполнение) услуг (работ) в сфере физической культуры и спорта в общем объеме средств, предусмотренных на реализацию таких услуг (работ), %	15	

7. «Содействие развитию застройки населенных пунктов Кондинского района на 2019–2025 годы и на период до 2030 года»

1	Доля количества земельных участков в Едином государственном реестре недвижимости, с границами, установленными в соответствии с требованиями законодательства Российской Федерации, в общем количестве земельных участков, учтенном в Едином государственном реестре недвижимости. (%)	63,7	1004,5
2	Количество земельных участков для которых проведена оценка (участков)	25	

8. «Развитие агропромышленного комплекса и рынков сельскохозяйственной продукции, сырья и продовольствия в Кондинском районе на 2019–2025 годы и на период до 2030 года»

1	Валовый сбор овощей открытого грунта, тонн	251,6	45 949,20
2	Производство скота и птицы на убой в хозяйствах всех категорий (в живом весе), тонн	603,2	
3	Производство молока в хозяйствах всех категорий, тонн	1859,4	
4	Добыча (вылова) рыбы, тонн	788,7	
5	Объем заготовки дикоросов, тонн	197,8	
6	Отлов безнадзорных бродячих животных	94	
7	Количество реализованных местных инициатив граждан, проживающих в сельской местности, получивших грантовую поддержку, единиц	0	



9. «Формирование на территории Кондинского района градостроительной документации на 2019–2025 годы и на период до 2030 года»

1	Доля населенных пунктов Кондинского района, обеспеченных документами по планировке территорий (% от общей площади территории)	62	
2	Доля муниципальных образований Кондинского района, обеспеченных документами территориального планирования и документами градостроительного зонирования (% от общей потребности)	100	
3	Доля территориальных зон, сведения о границах которых внесены в Единый государственный реестр недвижимости, в общем количестве территориальных зон, установленных правилами землепользования и застройки, на территории Кондинского района (% от общего количества территориальных зон)	97	
4	Площадь земельных участков, предоставленных для строительства, в отношении которых с даты принятия решения о предоставлении земельного участка или подписания протокола о результатах торгов (конкурсов, аукционов) не было получено разрешение на ввод в эксплуатацию	0	7 436,90
5	Доля муниципальных образований Кондинского района, обеспеченных местными нормативами градостроительного проектирования (%)	100	
6	Количество сформированных земельных участков для строительства индивидуальных жилых домов предоставляются гражданам, отнесенным к категориям, указанным в пункте 1 статьи 7.4 Закона Ханты–Мансийского автономного округа – Югры от 06 июля 2005 года № 57–оз «О регулировании отдельных жилищных отношений в Ханты–Мансийском автономном округе – Югре»	37	

10. «Социально–экономическое развитие коренных малочисленных народов Севера Кондинского района на 2019–2025 годы и на период до 2030 года»

1	Количество пользователей территориями традиционного природопользования (человек)	140	5 491,40
	из них количество пользователей территориями традиционного природопользования из числа коренных малочисленных народов Севера (человек)	112	
2	Количество национальных общин и организаций, осуществляющих традиционную хозяйственную деятельность и занимающихся традиционными промыслами коренных малочисленных народов Севера (единиц)	15	

11. «Обеспечение доступным и комфортным жильем жителей Кондинского района на 2019–2025 годы и на период до 2030 года»

1	Общий объем ввода жилья, в млн кв.м.	0,0140	489 273,70
2	Количество квадратных метров расселения аварийного жилищного фонда, в млн кв.м.	0,0070	
3	Число семей, улучшивших жилищные условия	122	
4	Сохранение доли обеспеченных жилыми помещениями детей, оставшихся без попечения родителей, и лиц из числа детей, оставшихся без попечения родителей, состоявших на учете на получение жилого помещения, включая лиц в возрасте от 23 лет и старше, за отчетный год, в общей численности детей, оставшихся без попечения родителей, и лиц из их числа, состоящих на учете на получение жилого помещения, включая лиц в возрасте от 23 лет и старше (%)	100	
5	Доля освоения расходов в части администрирования,%	100	

12. «Развитие жилищно-коммунального комплекса и повышение энергетической эффективности в Кондинском районе на 2019–2025 годы и на период до 2030 года»

1	Доля населения Кондинского района, обеспеченного качественной питьевой водой из систем централизованного водоснабжения *,%	81,7	310 972,60
2	Обеспечение доли заемных средств в общем объеме капитальных вложений в системы теплоснабжения, водоснабжения, водоотведения и очистки сточных вод**, %	30	
3	Доля площади жилищного фонда, обеспеченного всеми видами благоустройства, в общей площади жилищного фонда Кондинского района ***,%	36,1	

13. «Профилактика правонарушений, незаконного оборота и потребления наркотических средств и психотропных веществ, реализация полномочий в сфере обеспечения отдельных прав и законных интересов граждан в Кондинском районе в 2019–2025 годах и на период до 2030 года»

1	Уровень преступности (число зарегистрированных преступлений на 100 тыс. человек населения), ед	790,3	1 584,80
2	Общая распространенность наркомании (на 100 тыс. населения), чел.	12,7	
3	Доля потребительских споров, разрешенных в досудебном и внесудебном порядке, в общем количестве споров с участием потребителей, %	70	

14. «Защита населения и территорий от чрезвычайных ситуаций, обеспечение пожарной безопасности в Кондинском районе на 2019–2025 годы и на период до 2030 года»

1	Количество автоматизированных систем оповещения и информирования населения о чрезвычайных ситуациях и поддержания их в постоянной готовности, кол-во систем – ед.	10	25858,3
2	Доля населения Кондинского района, охваченного противопожарной пропагандой, %	0	
3	Доля приобретенных и установленных автономных дымовых пожарных извещателей в помещениях, находящихся в муниципальной собственности, в которых проживают граждане, отнесенные к малообеспеченным, социально-неадаптированным и маломобильным группам населения, %	0	
4	Охват мест, обязательных для проведения санитарно-противоэпидемических мероприятий, направленных на предотвращение распространения инфекционных мероприятий до 100%	80	

15. «Обеспечение экологической безопасности Кондинского района на 2019–2025 годы и на период до 2030 года»

1	Доля утилизированных твердых коммунальных отходов в общем объеме твердых коммунальных отходов, %	68	65 993,00
2	Доля объектов временного размещения отходов от общего количества, требуемых к обустройству объектов, %	100	
3	Протяженность очищенной прибрежной полосы водных объектов, км	18,2	
4	Количество населения, вовлеченного в мероприятия по очистке берегов водных объектов, тысяч человек (с нарастающим итогом)	3	
5	Охват мест, обязательных для проведения мероприятий по проведению дезинсекции и дератизации, направленных на предотвращение распространения инфекционных мероприятий до 100%	100	

16. «Комплексное социально-экономическое развитие Кондинского района на 2019–2025 годы и на период до 2030 года»

1	Уровень регистрируемой безработицы, %.	6,28	50 310,00
2	Количество созданных постоянных рабочих мест (ед.)	10	
6	Доля жителей Кондинского района, имеющих доступ к получению государственных и муниципальных услуг по принципу «одного окна» по месту пребывания, в том числе в многофункциональных центрах предоставления государственных и муниципальных услуг (0%).	100	

17. "Информационное общество Кондинского района на 2019–2025 годы и на период до 2030 года"

1	Доля взаимодействий граждан и коммерческих организаций с муниципальными органами и бюджетными учреждениями, осуществляемых в цифровом виде, (процентов)	91,4	2 697,40
3	Стоимостная доля закупаемого и (или) арендуемого, органами местного самоуправления и муниципальными учреждениями Кондинского района иностранного программного обеспечения (процентов)	0	
4	Доля населенных пунктов, обеспеченных возможностью широкополосного доступа к сети Интернет (не менее 10 Мбит/с на одно домохозяйство) в общем количестве населенных пунктов, (процентов) .	92,6	
5	Средний срок простоя государственных и муниципальных систем в результате компьютерных атак (часов)	0	

18. «Развитие транспортной системы Кондинского района на 2019–2025 годы и на период до 2030 года»

1	Протяженность сети подъездных автомобильных дорог местного значения, км *	15,5	385 433,40
2	Протяженность сети автомобильных дорог местного значения на территории муниципального образования, км	0	
3	Доля протяженности автомобильных дорог общего пользования местного значения, не отвечающих нормативным требованиям, в общей протяженности автомобильных дорог общего пользования местного значения, % *	4,4	
4	Количество мест концентрации дорожно–транспортных происшествий (аварийно–опасных участков) на дорожной сети, %	0	
5	Количество погибших в дорожно–транспортных происшествиях, чел./100 тыс. чел.	1	
6	Объем пассажирских перевозок автомобильным, воздушным, водным транспортом на муниципальных маршрутах регулярных перевозок в границах Кондинского района, городского поселения Междуреченский по регулируемым тарифам тыс. чел. **	260,4	

19. «Управление муниципальными финансами в Кондинском районе на 2019–2025 годы и на период до 2030 года»

1	Исполнение плана по налоговым и неналоговым доходам, утвержденного решением о бюджете района (без учета доходов от налога на прибыль организаций) не менее 95%	100	81 916,90
2	Исполнение расходных обязательств бюджета района за отчетный финансовый год от бюджетных ассигнований, утвержденных решением о бюджете на уровне не ниже 95 %	94	
3	Доля главных администраторов бюджетных средств района, имеющих оценку качества финансового менеджмента более 80 баллов (%)	80	
4	Доля расходов бюджета района на обслуживание муниципального долга в объеме расходов бюджета района, за исключением средств, предоставляемых из бюджета автономного округа не более 0,03%	0	



20. «Повышение эффективности предоставления финансовой помощи городским и сельским поселениям Кондинского района на 2019–2025 годы и на период до 2030 года»

1	Уровень дифференциации бюджетной обеспеченности между 3 наиболее и наименее обеспеченными поселениями после выравнивания (раз)	3,8	307 702,70
2	Доля городских и сельских поселений, уровень расчетной бюджетной обеспеченности которых после предоставления дотации на выравнивание бюджетной обеспеченности из бюджета муниципального района составляет более 90% от установленного критерия выравнивания поселений, (%)	100	
3	Удельный вес муниципальных образований, охваченных системой мониторинга исполнения местных бюджетов (%)	100	
4	Удельный вес муниципальных образований, охваченных системой мониторинга оценки качества организации и осуществления бюджетного процесса органами местного самоуправления городских и сельских поселений Кондинского района, %	100	
5	Средняя итоговая оценка качества организации и осуществления бюджетного процесса муниципальных образований Кондинского района (единицы)	201,8	
6	Доля расходов бюджетов муниципальных образований Кондинского района, формируемых в рамках муниципальных программ (%)	70,7	
7	Удельный вес муниципальных образований, участвующих в конкурсах (%)	80	

21. «Развитие гражданского общества в Кондинском районе на 2019–2025 годы и на период до 2030 года»

1	Доля реализованных проектов, направленных на содействие развитию исторических и иных местных традиций в населенных пунктах, районах автономного округа, в которых проведены мероприятия в связи с наступившими юбилейными датами, к аналогичным проектам, отобранным по результатам конкурса на условиях инициативного бюджетирования (%)	100	33 076,80
2	Количество социально значимых проектов социально ориентированных некоммерческих организаций (ед.)	22	
3	Доля граждан, удовлетворенных объемом и качеством информации, получаемой через средства массовой информации, о деятельности органов местного самоуправления Кондинского района на уровне не менее (%)	82	
4	Количество форм непосредственного осуществления местного самоуправления и участия населения в осуществлении местного самоуправления в муниципальных образованиях и случаев их применения (ед.)	80	

22. «Управление муниципальным имуществом Кондинского района на 2019–2025 годы и на период до 2030 года»

1.	Доля неиспользуемого недвижимого имущества в общем количестве недвижимого имущества Кондинского района	1,90%	40 470,80
----	--	-------	-----------

23. «Развитие малого и среднего предпринимательства в Кондинском районе на 2019–2025 годы и на период до 2030 года.»

1	Численность занятых в сфере малого и среднего предпринимательства, включая индивидуальных предпринимателей, чел.	1700	10 303,80
---	--	------	-----------

24. «Формирование комфортной городской среды в Кондинском районе на 2018–2022 годы»

1	Количество благоустроенных дворовых территорий Кондинского района, ед.	0	75 984,00
2	Количество благоустроенных территорий общего пользования, ед.	48	
3	Доля граждан принявших участия в решении вопросов развития городской среды, от общего количества граждан в возрасте от 14 лет, проживающих в муниципальных образованиях Кондинского района, на территории которых реализуются проекты по созданию комфортной городской среды, %.	12	

25. «Доступная среда в Кондинском районе на 2019–2025 годы и на период до 2030 года»

1	Доля объектов, на которых обеспечиваются условия доступности для инвалидов и маломобильных групп населения в общем количестве учреждений культуры, %	42,6	0
2	Доля объектов, на которых обеспечиваются условия доступности для инвалидов и маломобильных групп населения в общем количестве образовательных учреждений, %	57	
3	Доля объектов, на которых обеспечиваются условия доступности для инвалидов и маломобильных групп населения в общем количестве учреждений физической культуры и спорта, %	49	
4	Доля объектов, на которых обеспечиваются условия доступности для инвалидов и маломобильных групп населения в общем количестве учреждений, в которых осуществляется предоставление муниципальных услуг, %	53,3	
5	Доля приспособленных, с учетом потребностей инвалида и обеспечения условий их доступности для инвалида, жилых помещений и общего имущества в многоквартирных жилых домах от общей числа таких объектов, %	0	

26. "Социальная поддержка отдельных категорий граждан на 2019–2025 годы и на период до 2030 года»

1	Доля граждан, обеспеченных мерами социальной поддержки, от численности граждан, имеющих право на их получение и обратившихся за их получением	100	114 629,30
2	Доля детей–сирот и детей, оставшихся без попечения родителей, устроенных на семейные формы воспитания (от числа детей–сирот и детей, оставшихся без попечения родителей, выявленных в течение отчетного периода)	100	
3	количество отмененных решений о передаче детей–сирот и детей, оставшихся без попечения родителей, на воспитание в семьи граждан Российской Федерации	4	
Итого на реализацию программ			5 112 808,60



*Расходы на образование в 2020 году составили  
2 294 816,3 тыс. руб.*

*В т.ч. за счет целевых средств 1 782 624,1 тыс.руб.,  
за счет средств местного бюджета – 512 192,2 тыс. руб.*



**В данной отрасли реализовывались муниципальные программы: «Развитие образования в Кондинском районе на 2019-2025 годы»**

**Содержание 29 учреждений образования, а именно 10 дошкольных образовательных, 15 общеобразовательных учреждений, 3 учреждений дополнительного образования, 1- ЦСДО**

**Реализация Указа Президента РФ от 07.05.2012 года № 597 в части поэтапного достижения целевых показателей по уровню оплаты труда по педагогическим работникам общеобразовательных, дошкольных учреждений и учреждений дополнительного образования и Указа от 7 мая 2018 г. № 204 "О национальных целях и стратегических задачах развития Российской Федерации на период до 2024 года”**



# Образование

В декабре 2020 года введено в эксплуатацию здание детского сада «Чебурашка» в пгт. Междуреченский. Здание рассчитано на 200 мест





## В рамках программы «Современная школа» оборудованы современные классы «Точка РОСТА»






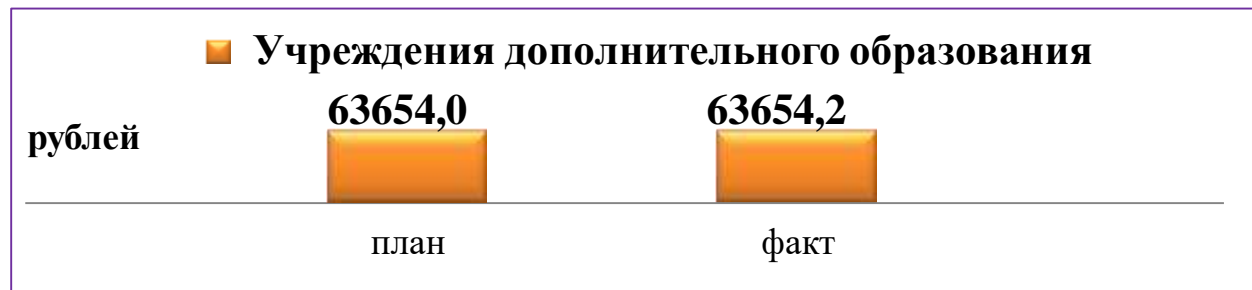
## Средняя заработная плата по отраслям за 2020 год, рублей

Наименование	Среднемесячная заработная плата работников социальной сферы за 2020 год
<b>ОБРАЗОВАНИЕ</b>	
Дошкольные образовательные учреждения (ДОУ)	<b>53 087,7</b>
Общеобразовательные учреждения (СОШ)	<b>61 841,0</b>
Дополнительное образование	<b>63 654,2</b>
<b>КУЛЬТУРА</b>	<b>54 798,4</b>





Достижение целевых показателей, определенных «дорожной картой» в соответствии с Указом Президента РФ от 7 мая 2012 года № 597 «О мероприятиях по реализации государственной социальной политики»





# «Муниципальная программа «Развитие культуры в Кондинском районе на 2019–2025 годы и на период до 2030 года»

## Цель программы:

❖ «Укрепление единого культурного пространства Кондинского района, создание комфортных условий и равных возможностей для самореализации и раскрытия таланта, креатива каждого жителя Кондинского района, доступа населения к культурным ценностям, цифровым ресурсам»

## Финансовые затраты на реализацию программы:

План на 2020 год – 250 912,3 тыс. рублей,  
в том числе расходы на реализацию национального проекта «Культура»  
регионального проекта «Культурная среда» (средства федерального бюджета) –  
5 000,0 тыс. рублей (исполнены на 100 %),

Кассовые расходы за 2020 год - 243 584,9 тыс. рублей

План на 2021 год - 223 550,7 тыс. рублей

План на 2022 год - 201 235,7 тыс. рублей.

План на 2022 год - 201 235,7 тыс. рублей.





# «Муниципальная программа «Развитие культуры в Кондинском районе на 2019–2025 годы и на период до 2030 года»

## Основные целевые показатели муниципальной программы:

№ п/п	Наименование показателя	Базовый показатель на начало реализации муниципальной программы	проект	
			План на 2020 год	Факт за 2020 год
1	Число посещений учреждений культуры, (человек к базовому значению)	235 801 человек	248 021	234 936
2	Число обращений к цифровым ресурсам, (% к базовому значению)	39 895	150	свыше 150
3	Количество созданных модельных библиотек в Кондинском районе (муниципальное учреждение культуры «Кондинская межпоселенческая централизованная библиотечная система - Леушинская библиотека-филиал № 2 им. Н.В. Лангенбах), (единиц)	0	1	1
4	Количество специалистов, прошедших повышение квалификации, (человек)	0	15	75
5	Уровень удовлетворенности жителей качеством услуг, предоставляемых учреждениями культуры Кондинского района, (%)	88	90	94,97

Примечание: Оценка эффективности реализации муниципальной программы за 2020 год Общественным Советом Кондинского района (протокол заочного заседания Общественного совета Кондинского района от 03 февраля 2021 года № 2) из 10 респондентов - 9 человек проголосовало за «эффективно», 1 человек – «скорее эффективно».



# «Муниципальная программа «Развитие культуры в Кондинском районе на 2019–2025 годы и на период до 2030 года»

## Расходы на проведение мероприятий в рамках муниципальной программы «Развитие культуры в Кондинском районе на 2019-2025 год и на период до 2030 года»

2020 год

Всего – 2 млн. 329,7 тыс. рублей, в том числе переданное полномочие – 447,2 тыс. рублей.

Основные культурно-массовые мероприятия:

- ❖ *Районный фестиваль хоров ветеранов*
- ❖ *Конкурс вокального искусства «Кондинские роднички»*
- ❖ *Районный фестиваль- конкурс ансамблей, оркестров учреждений дополнительного образования в сфере культуры*
- ❖ *Организация и проведение конкурса на соискание грантов в области культуры и искусства «От культурного проекта к социальному результату»*
- ❖ *Организация и проведение конкурса на соискание премии «Признание» в области культуры и искусства;*
- ❖ *Районная выставка декоративно-прикладного творчества «Мастер года»;*
- ❖ *Районный конкурс развлекательно-игровых программ «Дед Мороз»*
  - ❖ *Проведение "Недели детской книги в МУК МЦБС«*
  - ❖ *Праздничные мероприятия посвященные "Дню округа«*
- ❖ *Проведение торжественных мероприятий, посвященных 97-летию Кондинского района*
  - ❖ *Новогодние поздравления детей, нуждающихся в особой заботе государства*





# Мероприятия связанные с подготовкой и проведением празднования в 2020 году 75-летия Победы в Великой Отечественной войне

В 2020 году вся страна праздновала 75-ю годовщину Победы в Великой Отечественной войне 1941 – 1945 годов. Руководствуясь Указом Президента Российской Федерации от 09 мая 2018 года № 211 «О подготовке и проведении празднования 75-й годовщины Победы в Великой Отечественной войне» управлением культуры разработан план значимых тематических мероприятий направленных на патриотическое воспитание, развитие самодеятельного творчества, вовлечения населения района в культурное пространство и создание условий самореализации в сфере культуры.

**Финансовые затраты  
на 2020 год:  
429,7 тыс. рублей**

Согласно распоряжения администрации Кондинского района от 21 марта 2019 года № 188-р «Об утверждении плана основных мероприятий по подготовке и празднованию 75-летия Победы в Великой Отечественной войне 1941-1945 годов в Кондинском районе»

в течение 2020 года





# «Муниципальная программа «Развитие культуры в Кондинском районе на 2019-2025 годы и на период до 2030 года»

Расходы направленные на исполнение целевых показателей и повышение оплаты труда работников муниципальных учреждений культуры в 2020 году





# «Развитие физической культуры и спорта в Кондинском районе на 2019-2025 годы и на период до 2030 года»

## Расходы в 2020 году составили 156,8 млн. рублей

В рамках данной программы проведены спортивно-массовые мероприятия для жителей


Кондинского района **в офлайн-режиме:**

- Спартакиада трудящихся Кондинского района (лыжные гонки, волейбол),
- «Лыжня России-2020»,
- «Гонки на снегоходах» в рамках акции «На встречу Победе!»,
- Фестиваль спортивных классов образовательных учреждений Кондинского района,
- Зимний фестиваль ВФСК ГТО среди обучающихся Кондинского района,
- Чемпионат Кондинского района по мини-футболу в рамках празднования Дня Физкультурника;


**в онлайн-режиме:**

- Спартакиада семейных команд «Папа, мама, я – спортивная семья»,
- Зарядки для различных категорий населения,
- Онлайн-марафоны «Спорт норма жизни» по разным видам спорта,
- Онлайн-занятия «Спорт в режиме самоизоляции»,
- Спортивные челленджи,
- Мастер-классы и пр.

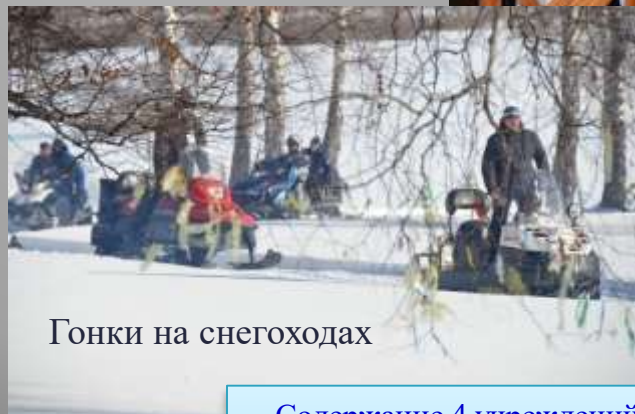
Так, за 2020 год на территории района проведено 163 спортивно-массовых мероприятий в которых приняли участие более 5 025 человек.



Лыжня России-2020



Северная ходьба



Гонки на снегоходах

Содержание 4 учреждений спорта, из них: 3 бюджетных учреждения (МБУ ДО СДЮШОР по биатлону, МБУ ДО РДЮСШ, МБУ ДО ДЮСШ «Территория спорта»); 1 автономное учреждение (МАУ ДО СДЮШОР по дзюдо)



# Расходы на социальную политику в 2020 году

За счет субвенций из бюджета автономного округа компенсация части родительской платы за содержание детей в муниципальных образовательных учреждениях, реализующих основную общеобразовательную программу дошкольного образования, обеспечение предоставления жилых помещений детям-сиротам



За счет субвенций из бюджета автономного округа осуществлялась ежемесячная выплата денежных средств на содержание ребенка в семье усыновителя/удочерителя, опекуна/попечителя, приемного родителя;  
Ежемесячная выплата вознаграждения приемным родителям


**114,6  
млн.рублей**

Произведены выплаты пенсий муниципальным служащим за счет средств районного бюджета



В рамках реализации муниципальной программы «Обеспечение доступным и комфортным жильем жителей Кондинского района на 2017-2020 годы»






## **Расходы на реализацию программ в 2020 году составили – 876,3 млн. рублей**

**Реализация программ:  
«Развитие жилищно-коммунального комплекса и повышение энергетической эффективности в Кондинском районе на 2019-2025 годы и на период до 2030 года» -311,0 млн. рублей, «Обеспечение доступным и комфортным жильем жителей Кондинского района на 2017-2020 годы»- 489,3 млн. рублей, «Формирование комфортной городской среды в Кондинском районе на 2018-2022 годы»-76,0 млн. рублей**

### **Проведены мероприятия в рамках принятых программ:**

- Капитальный ремонт (с заменой) систем тепло-, водоснабжения и водоотведения- 88,9 млн. рублей;
- возмещение недополученных доходов по газоснабжению и электроснабжению – 69,4 млн. рублей;
- возмещение недополученных доходов по теплоснабжению - 14,9 млн. рублей;
- формирование резерва материальных запасов (нефть, уголь) МО Кондинский район – 61,0 млн. рублей;
- приобретение объектов жилищно-коммунального хозяйства – 30,4 млн.рублей;
- улучшение жилищных условий граждан – 489,3 млн. рублей.
- обустройство общественных территорий поселений – 76,0 млн. рублей.



**В 2020 году приобретено: сетей теплоснабжения от теплового пункта ул.Таежная до котельной «Больница» ул.Чехова протяженностью 0,45 км; дизель-генераторной электростанции в с.Болчары мощностью не менее 50 кВт и не более 60 кВт твердопливный жаротрубный котел, дымовые трубы для твердопливных жаротрубных котлов, топочная часть водогрейного котла.**

**За период 2020 года в рамках мероприятий подготовки к осенне - зимнему периоду производился капитальный ремонт с заменой систем тепло-, водо- сетей поселений Кондинского района. Общая протяженность которых составила:**

**тепло сети – 2 388,0 метров,  
водо сети – 5 337,0 метров.**





# **«Обеспечение доступным и комфортным жильем жителей Кондинского района на 2019-2025 годы и на период до 2030 года» 489,3 млн.рублей**




За 2020 год введено 13,6 тыс. кв. м жилья,  
всего снесено общей площади жилья 6,7  
тыс. кв. м, в том числе 5,1 тыс. кв. м жилья  
признанного «аварийным».

Приобретено 139 жилых помещений, в том числе:

6- квартир для предоставления по договорам специализированного жилого фонда для детей-сирот и детей, оставшихся без попечения родителей, лиц из числа детей – сирот и детей, оставшихся без попечения родителей;

133 - жилых помещений для предоставления по договору социального найма, переселения граждан из жилых помещений признанных аварийными для проживания, формирование маневренного жилого фонда.





В рамках муниципальной программы «Формирование комфортной городской среды в Кондинском районе на 2018-2024 годы», Национального проекта РФ «Жилье и городская среда», проводились мероприятия по обустройству и благоустройству дворовых территорий и общественных пространств, в том числе объектов социального значения.

Расходы в 2020 году составили 76,0 млн. рублей

Обустройство детской игровой площадки по ул. 60 лет ВЛКСМ в пгт. Междуреченский



В 2020 году для проведения работ по благоустройству определено 17 дворовых и общественных территорий, из них наиболее ожидаемые и предложенные жителями населенных пунктов района:

«Тропа здоровья» в пгт. Междуреченский;

Детская площадка по ул. 60 лет ВЛКСМ в пгт. Междуреченский;

Территория МКД по ул. Молодежная, д. 3В, 3Г, 12, 14, 16 в пгт. Междуреченский;

Территория МКД по ул. Титова, д. 14, ул. Гагарина, д. 11, 13 в пгт. Междуреченский;

Парк Победы «Арка звезды Победы» в пгт. Междуреченский;

Лестница на лыжной базе;

Пешеходная зона микрорайона Нефтяник (3 квартальный проезд) в пгт. Междуреченский;

Центральная площадь пгт. Куминский;

Центральная площадь с. Болчары;

Центральная площадь в с. Чантырья.

Данные объекты позволили значительно улучшить внешний облик населенных пунктов и создать возможность реализовать населению потребность в двигательной активности, отдохнуть в комфортных условиях на свежем воздухе.

Обустройство общественной территории в пгт. Междуреченский «Тропа здоровья»



Обустройство центральной площади в с. Болчары



Обустройство общественной территории в пгт. Междуреченский «Тропа здоровья»





## Источники формирования Дорожного фонда в 2020 году (тыс. руб.)



Источник формирования (с учетом средств полученных поселениями из бюджета района и переданных на исполнение полномочий в район)	2020 год (план)	2020 год (факт)	% исполнения
Акцизы на нефтепродукты, тыс.рублей	9 420,1	9 251,2	98,2%
Субсидии на реализацию государственной программы «Современная транспортная система», тыс.рублей	125 573,2	123 363,7	98,2%
Иные источники предусмотренные действующим законодательством РФ (в том числе: на исполнение переданных полномочий)	149 232,4	136 568,4	91,5%
Остатки Дорожного фонда за 2019 год	6 860,4	6 860,4	100%
<b>Итого</b>	<b>291 086,1</b>	<b>276 043,7</b>	<b>94,8%</b>



## Направление расходования средств Дорожного фонда 2020 года



Направление	План на 2020 год	Исполнение	% исполнения
Содержание подъездной автомобильной дороги к деревне Сотник	3 000,0	2 858,3	95,3 %
Содержание подъездной автомобильной дороги к п.Ягодный и автомобильной дороги Луговой - Юбилейный	478,5	410,9	85,9 %
Содержание подъездной автомобильной дороги п. Мортка	936,2	936,2	100%
Строительство подъездной автомобильной дороги к с. Ямки	131 882,6	129 856,5	98,5%
строительство (реконструкция), капитальный ремонт и ремонт автомобильных дорог общего пользования местного значения	125 642,1	59 623,1	47,5%
содержание сети автомобильных дорог общего пользования и искусственных сооружений на них в границах гп.Междуреченский	29 146,7	24 333,0	83,5%
<b>Итого</b>	<b>291 086,1</b>	<b>218 018,0</b>	<b>94,8%</b>



# Субсидии и возмещение затрат предприятиям, оказывающим транспортные услуги за 2020 год

**Исполнено 109,4 млн.рублей**

## Подпрограмма

«Автомобильный, воздушный и водный транспорт»

предоставлялись субсидии предприятию  
АО «ЮТэйр-Вертолетные услуги»,  
АО «Кондаавиа» в сумме 32,7 млн.рублей,  
выполнено 102 рейса.

АО «Северречфлот» в сумме 31,7 млн.рублей,  
выполнено 1030 рейсов.

На выполнение работ, связанных с осуществлением регулярных перевозок пассажиров и багажа автомобильным транспортом по регулируемым тарифам ООО «Автоконд» в сумме 14,4 млн. рублей, за 4 928 выполненных рейсов, ИП Кардаков В.П. в сумме 11,3 млн.рублей за 15 371 выполненных рейсов.





# Расходы на развитие агропромышленного комплекса в 2020 году Исполнено 45,6 млн.рублей



Подпрограмма «Развитие системы заготовки  
и переработки дикоросов» в сумме 4,2 млн.  
рублей.

Заготовлено 197,7 тонны дикоросов  
(ягоды, орехи, грибы).







## Субсидии на развитие животноводства, переработку и реализацию продукции животноводства составили 38,2 млн. рублей



В целях развития социально-значимых отраслей животноводства за 2020 год осуществлялось предоставление субсидий 10 получателям на производство и реализацию молока и молочной продукции, мяса и развитие прочих отраслей животноводства (свиноводство).



Поголовье скота и птицы составляет 1 995 голов.

248 получателям выплачена субсидия на содержание в личных подсобных хозяйствах маточного поголовья животных в количестве 858 голов.



**Подпрограмма «Развитие  
растениеводства, переработки и реализации  
продукции растениеводства»  
144,2 тыс. рублей.**



**Произведены выплаты субсидий 1 получателем на  
производство и реализацию продукции растениеводства  
в открытом грунте, за урожай 2019 – 2020 года.**





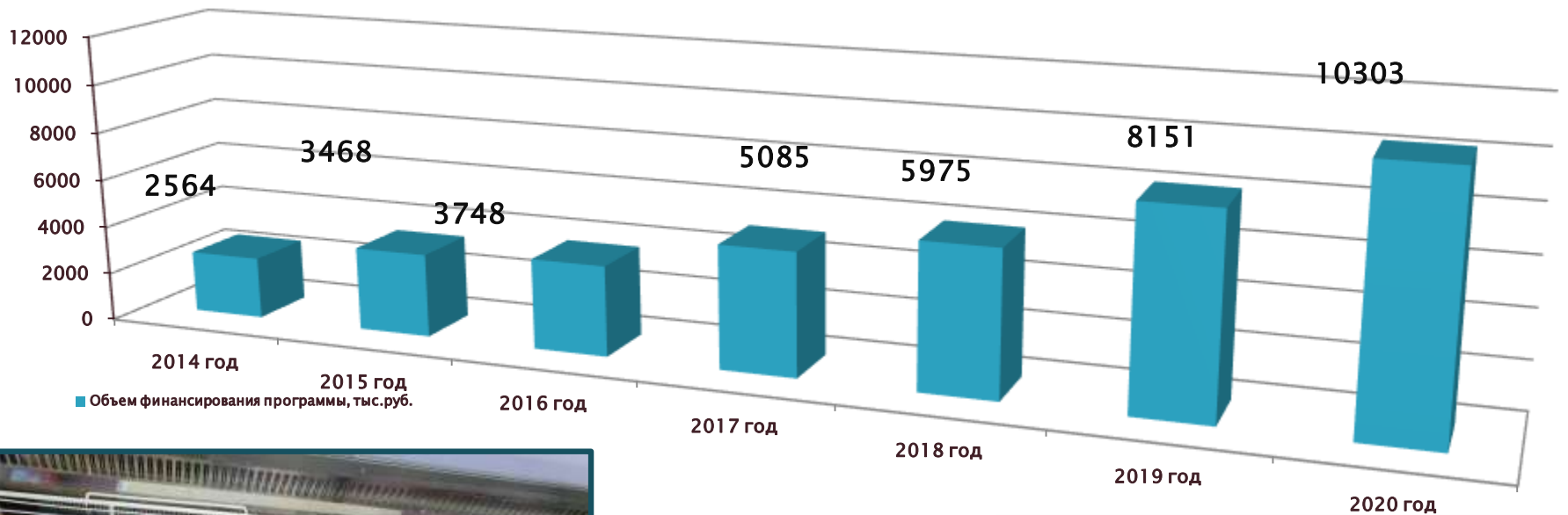
**Подпрограмма «Повышение эффективности использования и развития потенциала рыбохозяйственного комплекса» в сумме 70,1 тыс. рублей.**

**В целях повышения эффективности использования и развитие ресурсного потенциала рыбохозяйственного комплекса осуществлялось субсидирование 1 получателя (ООО «Югорская ягода») на производство и реализацию пищевой рыбной продукции (кулинария).**



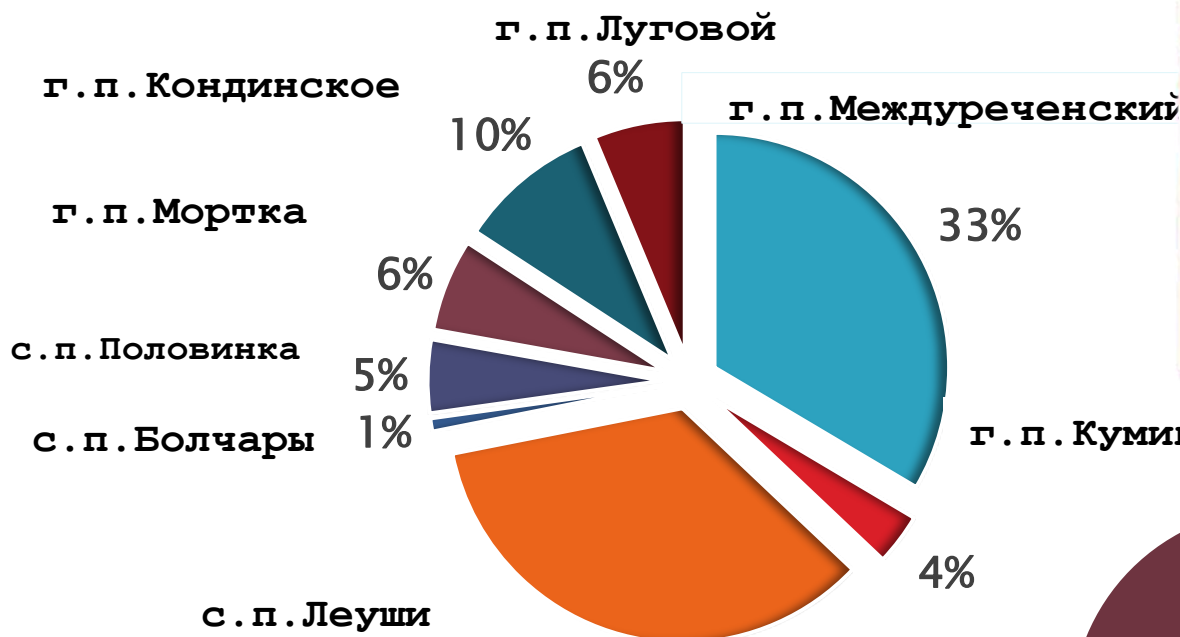


# МУНИЦИПАЛЬНАЯ ПРОГРАММА «РАЗВИТИЕ МАЛОГО И СРЕДНЕГО ПРЕДПРИНИМАТЕЛЬСТВА НА 2019-2025 ГОДЫ И НА ПЕРИОД ДО 2030 ГОДА»





# РЕГИОНАЛЬНЫЙ ПРОЕКТ «РАСШИРЕНИЕ ДОСТУПА СУБЪЕКТОВ МАЛОГО И СРЕДНЕГО ПРЕДПРИНИМАТЕЛЬСТВА К ФИНАНСОВЫМ РЕСУРСАМ, В ТОМ ЧИСЛЕ К ЛЬГОТНОМУ ФИНАНСИРОВАНИЮ»



# РЕГИОНАЛЬНЫЙ ПРОЕКТ «ПОПУЛЯРИЗАЦИЯ ПРЕДПРИНИМАТЕЛЬСТВА»

ЗА 2020 ГОД ПРОВЕДЕНО 56 МЕРОПРИЯТИЙ НАПРАВЛЕННЫХ НА ФОРМИРОВАНИЕ БЛАГОПРИЯТНОГО  
ОБЩЕСТВЕННОГО МНЕНИЯ О МАЛОМ ПРЕДПРИНИМАТЕЛЬСТВЕ



# Информационное общество Кондинского района

## Задачи:

- ▶ Развитие электронного правительства, формирование и сопровождение информационных ресурсов и систем, обеспечение доступа к ним.
- ▶ 2. Развитие информационно-коммуникационной инфраструктуры, технической и технологической основ становления информационного общества и электронного правительства.
- ▶ 3. Обеспечение безопасности информации и защиты данных при реализации полномочий органов местного самоуправления Кондинского района



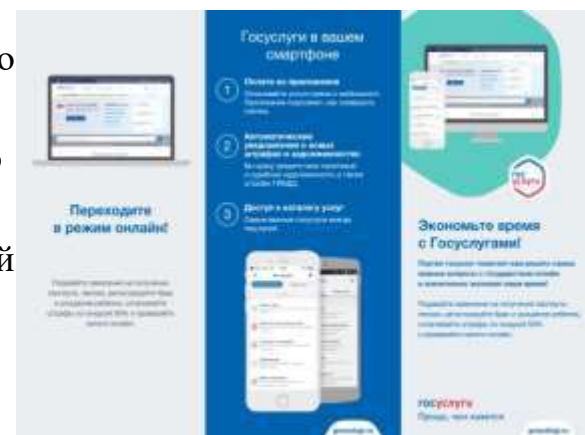
## Достижения:


- ▶ Конкурс «Лучший муниципалитет по цифровой трансформации» в 2020 году среди муниципальных образований Ханты-Мансийского автономного округа – Югры- **4 место**



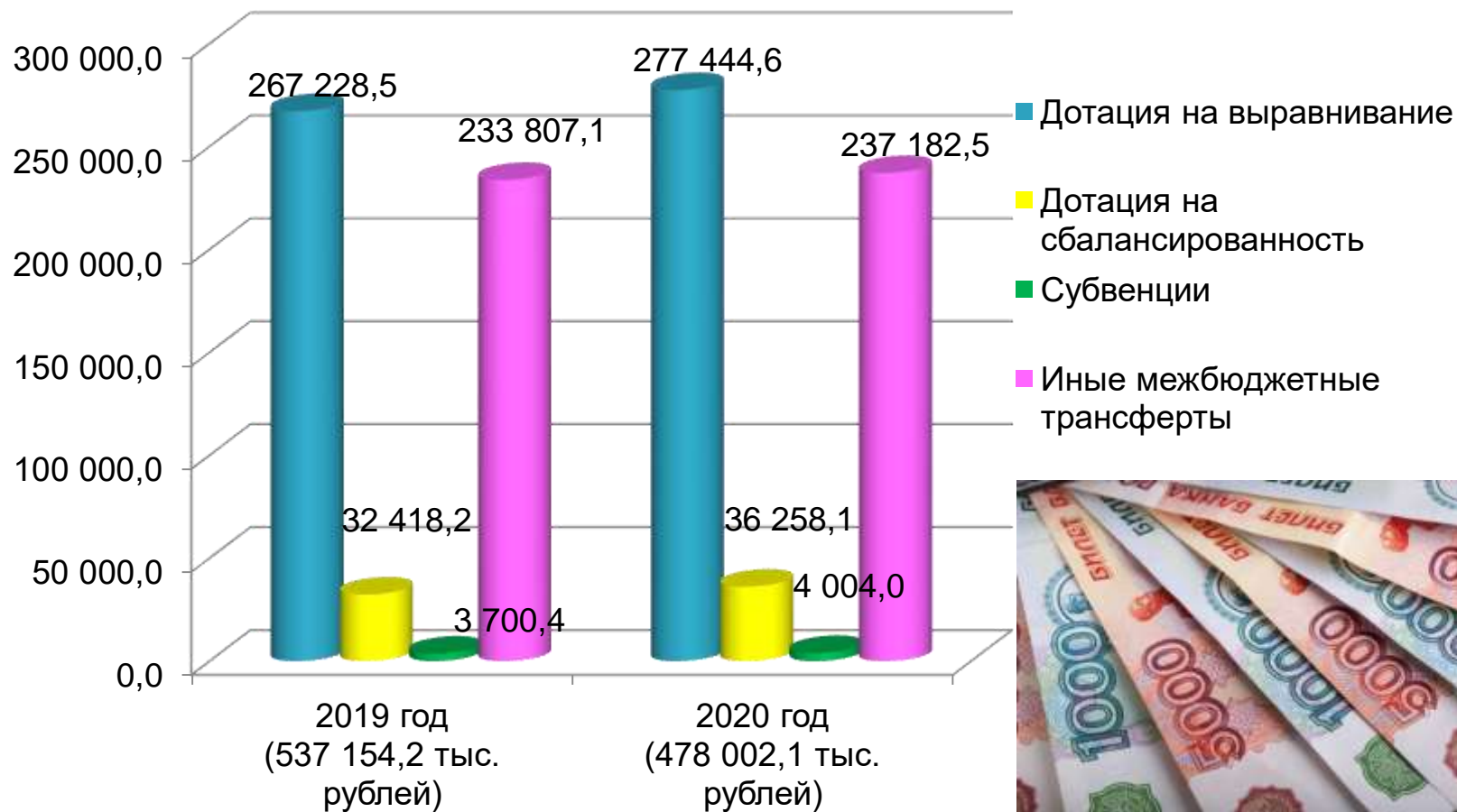
## В рамках данной программы:

- ▶ Обеспечена возможность **предоставления** государственных и муниципальных услуг в электронном виде;
- ▶ Проведена **модернизация защищенного сегмента** системы электронного взаимодействия в администрации Кондинского района;
- ▶ Обеспечено **функционирование официального сайта** органов местного самоуправления Кондинского района, интернет-приемной;
- ▶ **Доля электронного документооборота** между органами государственной власти и местного самоуправления в общем объеме межведомственного документооборота **более 90%**





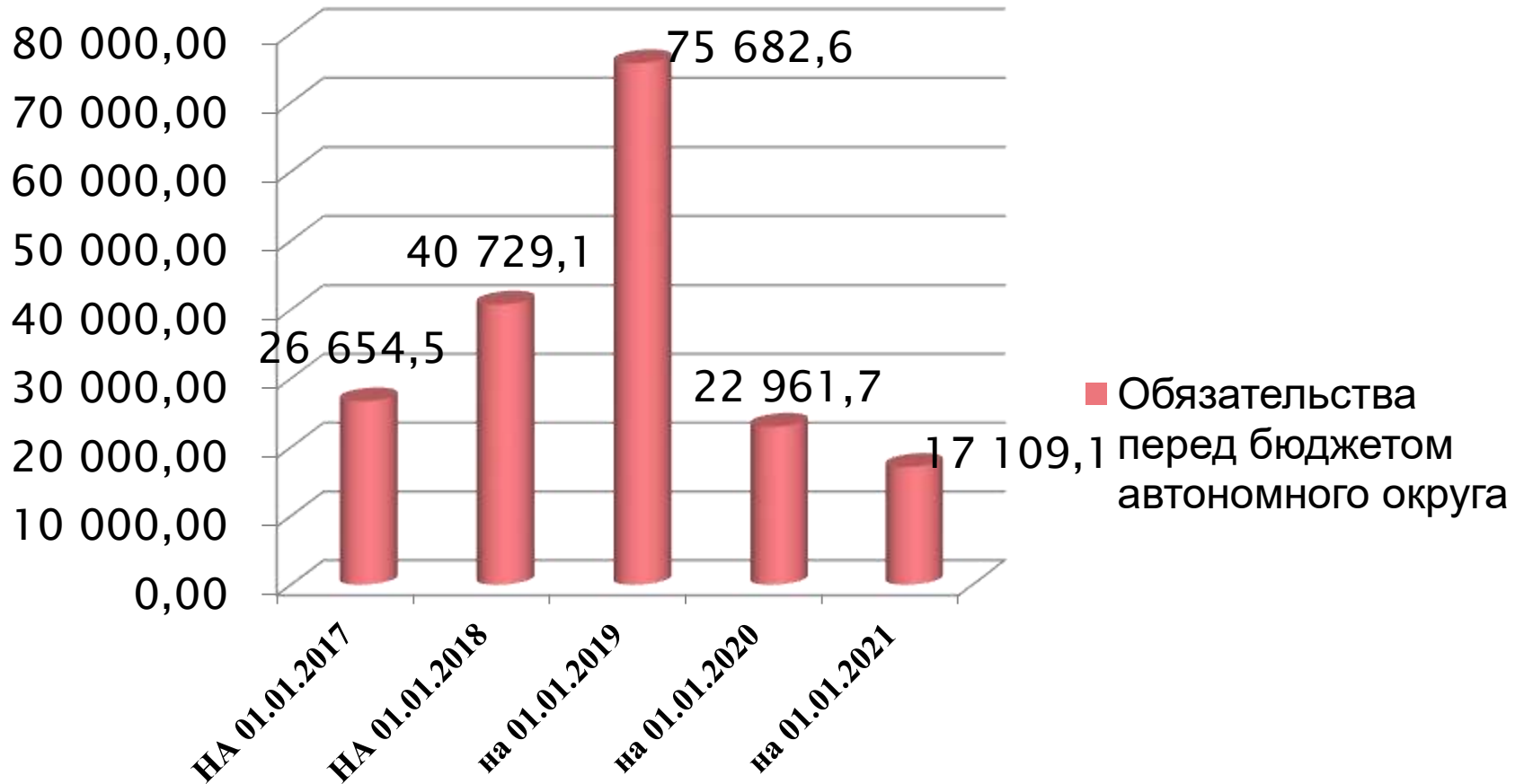
## Финансовая помощь, оказываемая городским и сельским поселениям Кондинского района







## Динамика структуры муниципального долга бюджета муниципального образования Кондинский район (тыс. рублей)




## Муниципальный долг МО Кондинский на 01.01.2021

Вид заимствования	По состоянию на 01.01.2020 года	По состоянию на 01.01.2021 года	Отклонение
Бюджетные кредиты от других бюджетов бюджетной системы Российской Федерации	22 961,7	17 109,1	- 5 852,6
Общая сумма муниципального долга	22 961,7	17 109,1	- 5 852,6

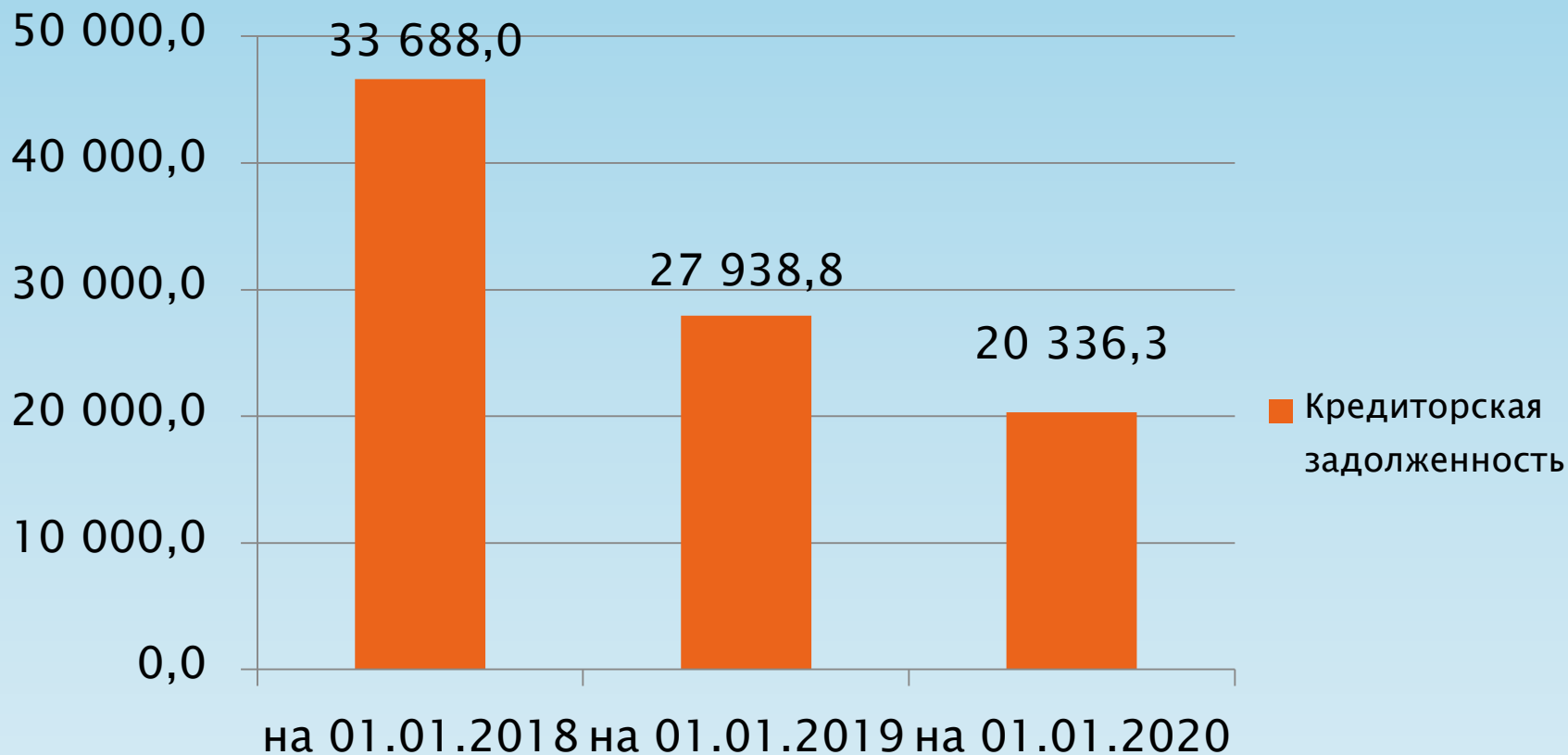
## Муниципальный долг МО Кондинский на 01.01.2021 год

Вид долгового обязательства	Муниципальный долг на 01.01.2020 года	Муниципальный долг на 01.04.2020 года	Муниципальный долг на 01.07.2020 года	Муниципальный долг на 01.10.2020 года	Муниципальный долг на 01.01.2021 года
Всего муниципальный долг, в т. ч.	22 961,7	22 961,7	22 961,7	17 109,1	17 109,1
Бюджетные кредиты от других бюджетов бюджетной системы РФ	22 961,7	22 961,7	22 961,7	17 109,1	17 109,1
Кредиты от кредитных организаций	0,0	0,0	0,0	0,0	0,0

	Предельный объем муниципального долга на 01.01.2020 года	Предельный объем муниципального долга на 01.04.2020 года	Предельный объем муниципального долга на 01.07.2020 года	Предельный объем муниципального долга на 01.10.2020 года	Предельный объем муниципального долга на 01.01.2021 года
Предельный объем муниципального долга	571 096,4	561 958,8	573 258,6	663 149,0	881 526,1



## Динамика кредиторской задолженности бюджета муниципального образования Кондинский район (тыс. рублей)



## **Контактная информация для граждан**

**Адрес: 628200, Тюменская область, Кондинский район,  
пгт. Междуреченский, ул. Титова 24**

**Электронная почта приемной: [komfinkonda@bk.ru](mailto:komfinkonda@bk.ru)**

**Телефон приемной: (34677) 32-004**

**Факс: (34677) 32-004**

**Заместитель главы Кондинского района –  
председатель комитета по финансам  
Мостовых Галина Анатольевна**

**Режим работы:**

**Понедельник - пятница с 8:30 до 17:12.**

**Перерыв с 12:00 до 13:30**

**Выходные дни: суббота, воскресенье**