



# **БЮДЖЕТ ДЛЯ ГРАЖДАН**

## **Презентация по бюджету муниципального образования Кондинский район на 2022 год и на плановый период 2023 и 2024 гг**

*Бюджет муниципального образования Кондинский район  
утвержден решением Думы Кондинского района от 17 декабря 2021 года  
№ 853 «О бюджете муниципального образования Кондинский район  
на 2022 год и на плановый период 2023 и 2024 гг.»*

Комитет по финансам и налоговой политике  
администрации Кондинского района,  
пгт. Междуреченский, 24 декабря 2021 года



## **В соответствии:**

- **статьей 28 Федерального закона от 06.10.2003 года № 131-ФЗ «Об общих принципах организации местного самоуправления в Российской Федерации»;**
- **статьей 12 Устава Кондинского района;**
- **решением Думы Кондинского района от 27.03.2017 года № 239 «Об утверждении Порядка организации и проведения публичных слушаний в муниципальном образовании Кондинский район»**
- **решением Думы Кондинского района от 29.10.2011 года № 840 «О назначении публичных слушаний по проекту решения Думы Кондинского района «О бюджете муниципального образования Кондинский район на 2022 год и на плановый период 2023 и 2024 годов»**



# **Составление бюджета Кондинского района на 2022 год и на плановый период 2023 и 2024 годов основано на следующих документах:**

**Бюджетное послание Президента Российской Федерации Федеральному Собранию Российской Федерации от 21 апреля 2021 года**

**Указы Президента Российской Федерации от 2012 года**

**Указ Президента Российской Федерации от 21 июля 2020 года № 474 «О национальных целях развития Российской Федерации на период до 2030 года»**

**Распоряжение администрации Кондинского района от 30 августа 2021 года № 480-р «Об основных направлениях налоговой, бюджетной и долговой политики муниципального образования Кондинский район на 2022 год и на плановый период 2023 и 2024 годов»**

**Прогноз социально-экономического развития Кондинского района на 2022 год и на плановый период 2023 и 2024 годов**



**На 2022-2024 годы сохраняются основные ориентиры и приоритеты налоговой, бюджетной и долговой политики Кондинского района, обеспечивающие сохранение финансовой устойчивости и сбалансированности бюджетной системы Кондинского района, достижение национальных целей развития, направленных на повышение уровня жизни граждан, создание комфортных условий для их проживания.**



# ОСНОВНЫЕ НАПРАВЛЕНИЯ БЮДЖЕТНОЙ ПОЛИТИКИ

**в области доходов**

**Сохранение  
стабильных  
налоговых условий,  
повышение  
эффективности  
применения  
стимулирующих  
налоговых мер**

**Повышение  
собираемости  
налогов и снижение  
недоимки в бюджет  
района**

**в области расходов**

**Повышения  
эффективности  
бюджетных  
расходов,  
выявления  
внутренних  
резервов и  
перераспределение  
их в пользу  
приоритетных  
направлений  
расходов и проектов**



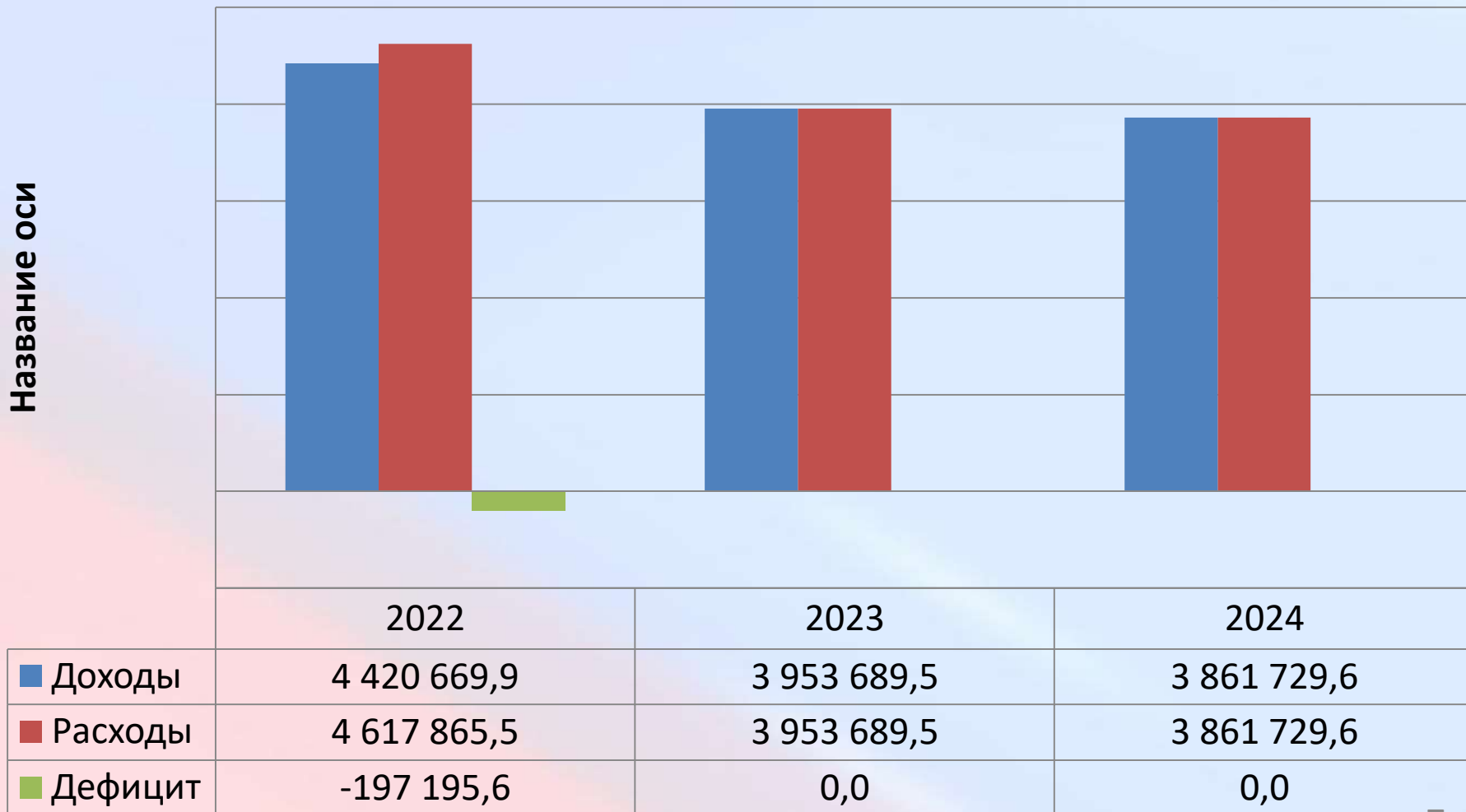
# Основные показатели прогноза социально-экономического развития Кондинского района на 2022 год и плановый период 2023 и 2024 годов

показатель	единица измерения	2019 год отчет	2020 год отчет	2021 год оценка	2022 год прогноз		2023 год прогноз		2024 год прогноз	
					1 вариант	2 вариант	1 вариант	2 вариант	1 вариант	2 вариант
Индекс потребительских цен										
на конец года	% к декабрю	103,0	104,9	104,7	103,7	103,7	104,0	104,0	104,0	104,0
в среднем за год	% г/г	104,5	103,4	105,4	103,9	103,9	104,0	104,0	104,0	104,0
Численность постоянного населения (среднегодовая)	тыс. чел.	30,769	30,665	30,545	30,500	30,595	30,460	30,744	30,423	30,859
темп роста	%	99,6	99,7	99,6	99,9	100,2	99,9	100,5	99,9	100,4
Денежные доходы населения	млрд. рублей	14,344	15,854	15,921	16,434	16,628	17,035	17,303	17,659	18,009
темп роста	%	107,6	110,5	100,4	103,2	104,4	103,7	104,1	103,7	104,1
Среднедушевые денежные доходы населения	тыс. рублей	38,846	43,084	43,435	44,902	45,290	46,604	46,902	48,370	48,632
темп роста	%	108,0	110,9	100,8	103,4	104,3	103,8	103,6	103,8	103,7
Реальные располагаемые денежные доходы населения	%, г/г	101,0	96,5	102,3	101,9	102,4	102,0	102,5	102,0	102,5
Фонд оплаты труда (данные стат)	млн. рублей	8274,520	9370,947	9283,922	9598,478	9701,699	9982,417	10138,275	10381,714	10594,497
темп роста	%	109,1	113,3	99,1	103,4	104,5	104,0	104,5	104,0	104,5
<b>сценарные условия</b>	<b>%</b>	<b>108,8</b>	<b>105,2</b>	<b>108,0</b>	<b>106,6</b>	<b>106,8</b>	<b>106,5</b>	<b>106,9</b>	<b>106,7</b>	<b>106,9</b>
Среднесписочная численность работников (данные стат.)	тыс. чел.	10,187	10,553	10,150	10,100	10,150	10,100	10,150	10,100	10,150
темп роста	%	102,3	103,6	96,2	99,5	100,0	100,0	100,0	100,0	100,0
Среднемесячная заработная плата работников (стат.)	тыс. рублей	67,689	74,003	76,223	79,195	79,653	82,363	83,237	85,658	86,983
темп роста	%	106,6	109,3	103,0	103,9	104,5	104,0	104,5	104,0	104,5
<b>сценарные условия</b>	<b>%</b>	<b>109,5</b>	<b>106,0</b>	<b>107,2</b>	<b>105,9</b>	<b>106,2</b>	<b>106,2</b>	<b>106,6</b>	<b>106,3</b>	<b>106,6</b>
Реальная заработная плата	%	102,0	105,7	106,8	100,0	100,6	100,0	100,5	100,0	100,5
<b>сценарные условия</b>	<b>%</b>	<b>104,8</b>	<b>102,5</b>	<b>101,7</b>	<b>102,0</b>	<b>102,3</b>	<b>102,2</b>	<b>102,5</b>	<b>102,2</b>	<b>102,5</b>



# Основные характеристики бюджета Кондинского района на 2022 год и на плановый период 2023 и 2024 гг

Название диаграммы





## Основные характеристики бюджета Кондинского района на 2022 год и на плановый период 2023 и 2024 гг

	2020 год (отчет), тыс.рублей	Утвержденный бюджет 2021 год, тыс.рублей	Проект бюджета района, тыс.рублей		
			2022 год	2023 год	2024 год
<b>Доходы</b>	<b>5 175 390,3</b>	<b>4 510 946,4</b>	<b>4 420 669,9</b>	<b>3 953 689,5</b>	<b>3 861 729,6</b>
<b>Расходы</b>	<b>5 140 938,5</b>	<b>4 701 575,4</b>	<b>4 617 865,5</b>	<b>3 953 689,5</b>	<b>3 861 729,6</b>
<b>Дефицит (-), профицит (+)</b>	<b>34 451,8</b>	<b>-190 629,0</b>	<b>- 197 195,6</b>	<b>0,0</b>	<b>0,0</b>



# Сведения о поступлениях в бюджет Кондинского района на 2022 год и на плановый период 2023 и 2024 годов по видам доходов



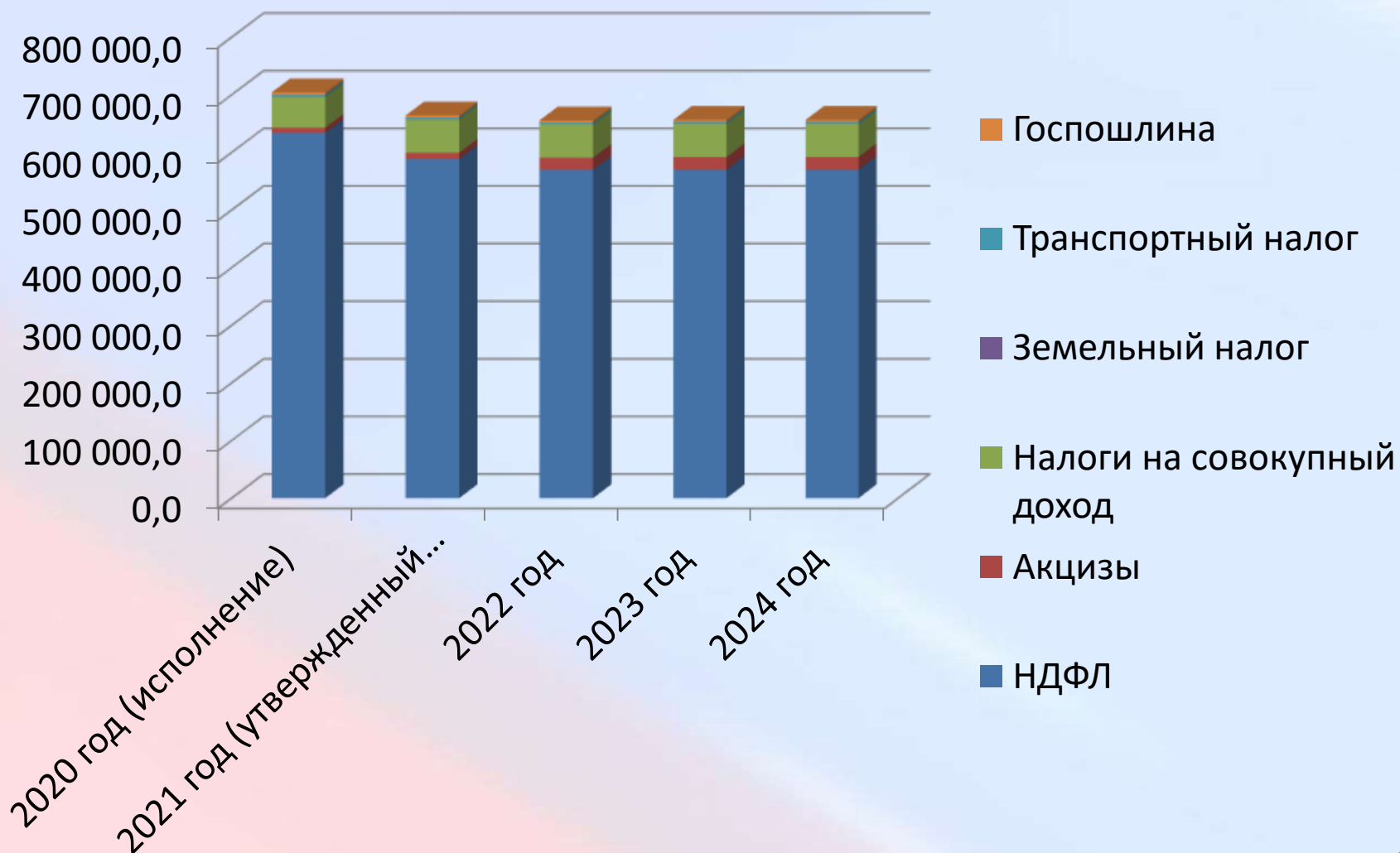
тыс.рублей

## Сведения о планируемых поступлениях в бюджет Кондинского района на 2022 год и на плановый период 2023 и 2024 годов по видам доходов

Код дохода по бюджетной классификации РФ	Наименование кода классификации доходов	2022	2023	2024
<b>х</b>	<b>НАЛОГОВЫЕ ДОХОДЫ</b>	<b>655 479,1</b>	<b>656 590,4</b>	<b>656 590,4</b>
1 01 02 000 01 0000 110	Налог на доходы физических лиц	570 000,0	570 000,0	570 000,0
1 03 02 000 01 0000 110	Акцизы по подакцизным товарам (продукции), производимым на территории Российской Федерации	20 873,7	21 985,0	21 985,0
1 05 00 000 00 0000 000	<b>НАЛОГИ НА СОВОКУПНЫЙ ДОХОД</b>	57 710,0	57 710,0	57 710,0
1 05 01 000 00 0000 110	Налог, взимаемый в связи с применением упрощенной системы налогообложения	55 000,0	55 000,0	55 000,0
1 05 03 000 01 0000 110	Единый сельскохозяйственный налог	2,9	160,0	160,0
1 05 04 000 02 0000 110	Налог, взимаемый в связи с применением патентной системы налогообложения	2 550,0	2 550,0	2 550,0
1 06 00 000 00 0000 000	<b>НАЛОГИ НА ИМУЩЕСТВО</b>	3 435,4	3 435,4	3 435,4
1 06 04 000 02 0000 110	Транспортный налог	3 215,4	3 215,4	3 215,4
1 06 06 000 00 0000 110	Земельный налог	220,0	220,0	220,0
1 08 00 000 00 0000 000	<b>ГОСУДАРСТВЕННАЯ ПОШЛИНА</b>	3 460,0	3 460,0	3 460,0
<b>х</b>	<b>НЕНАЛОГОВЫЕ ДОХОДЫ</b>	<b>111 853,6</b>	<b>111 853,6</b>	<b>111 853,6</b>
1 11 00 000 00 0000 000	ДОХОДЫ ОТ ИСПОЛЬЗОВАНИЯ ИМУЩЕСТВА, НАХОДЯЩЕГОСЯ В ГОСУДАРСТВЕННОЙ И МУНИЦИПАЛЬНОЙ СОБСТВЕННОСТИ	62 398,3	62 398,3	62 398,3
1 12 00 000 00 0000 000	ПЛАТЕЖИ ПРИ ПОЛЬЗОВАНИИ ПРИРОДНЫМИ РЕСУРСАМИ	3 307,0	3 307,0	3 307,0
1 13 00 000 00 0000 000	ДОХОДЫ ОТ ОКАЗАНИЯ ПЛАТНЫХ УСЛУГ И КОМПЕНСАЦИИ ЗАТРАТ ГОСУДАРСТВА	30 597,9	30 597,9	30 597,9
1 14 00 000 00 0000 000	ДОХОДЫ ОТ ПРОДАЖИ МАТЕРИАЛЬНЫХ И НЕМАТЕРИАЛЬНЫХ АКТИВОВ	7 568,0	7 568,0	7 568,0
1 16 00 000 00 0000 000	ШТРАФЫ, САНКЦИИ, ВОЗМЕЩЕНИЕ УЩЕРБА	7 982,4	7 982,4	7 982,4
<b>2 00 00 000 00 0000 000</b>	<b>БЕЗВОЗМЕЗДНЫЕ ПОСТУПЛЕНИЯ</b>	<b>3 653 337,2</b>	<b>3 185 245,5</b>	<b>3 093 285,6</b>
2 02 00 000 00 0000 000	БЕЗВОЗМЕЗДНЫЕ ПОСТУПЛЕНИЯ ОТ ДРУГИХ БЮДЖЕТОВ БЮДЖЕТНОЙ СИСТЕМЫ РОССИЙСКОЙ ФЕДЕРАЦИИ	3 652 989,7	3 184 214,2	3 092 083,1
2 02 10 000 00 0000 150	Дотации бюджетам бюджетной системы Российской Федерации	956 039,9	851 425,0	786 000,2
2 02 20 000 00 0000 150	Субсидии бюджетам бюджетной системы Российской Федерации (межбюджетные субсидии)	563 047,6	243 353,0	248 797,8
2 02 30 000 00 0000 150	Субвенции бюджетам бюджетной системы Российской Федерации	1 905 447,3	1 913 570,8	1 896 301,4
2 02 40 000 00 0000 150	Иные межбюджетные трансферты	228 454,9	175 865,4	160 983,7
2 07 05 000 05 0000 000	ПРОЧИЕ БЕЗВОЗМЕЗДНЫЕ ПОСТУПЛЕНИЯ	347,5	1 031,3	1 202,5
<b>х</b>	<b>ВСЕГО ДОХОДОВ</b>	<b>4 420 669,9</b>	<b>3 953 689,5</b>	<b>3 861 729,6</b>

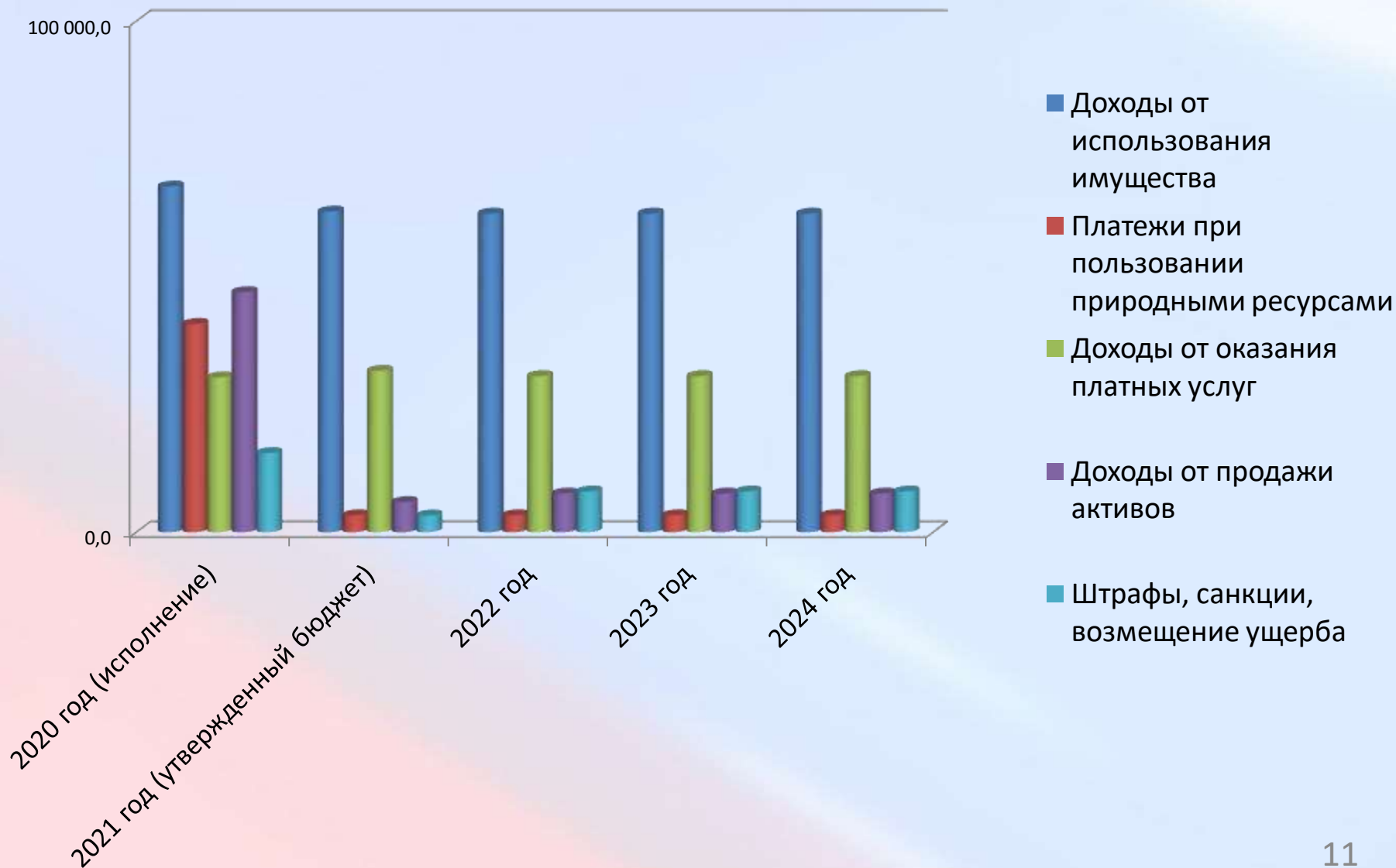


## Динамика и структура налоговых доходов бюджета Кондинского района на 2022-2024 годы



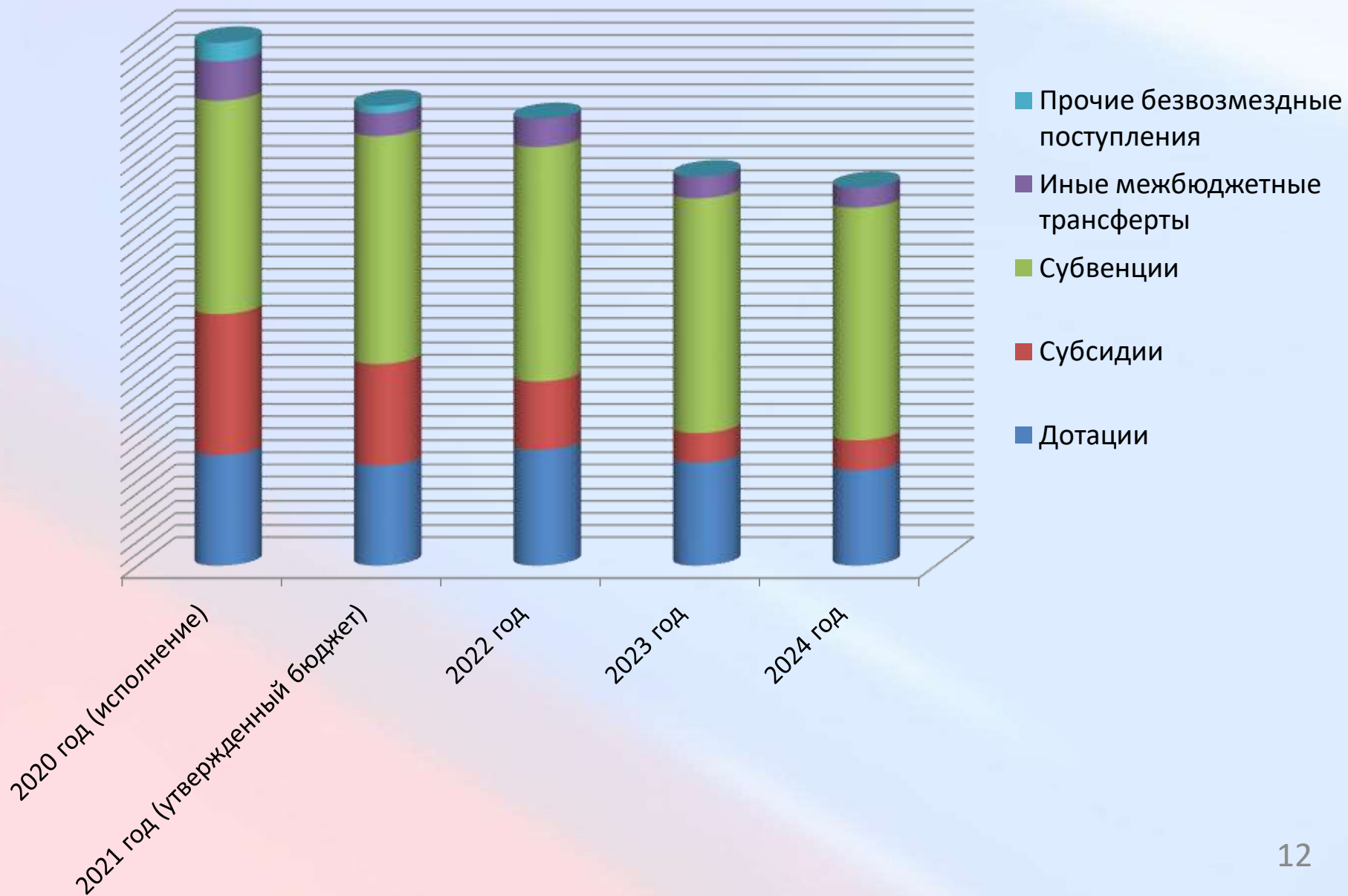


# Динамика и структура неналоговых доходов бюджета Кондинского района на 2022-2024 годы





## Динамика безвозмездных поступлений в бюджет Кондинского района на 2020-2024 годы





# **ОСНОВНЫЕ ЗАДАЧИ БЮДЖЕТНОЙ ПОЛИТИКИ на 2022 год и на плановый период 2023 и 2024 годов**

## **Обеспечение сбалансированности и устойчивости бюджета Кондинского района**

**Принятие мер,  
направленных на  
увеличение доходной  
базы бюджета района**

**Обеспечение  
открытости  
бюджетного процесса  
и вовлечения в него  
граждан**

**Совершенствование  
системы  
межбюджетных  
отношений в районе**

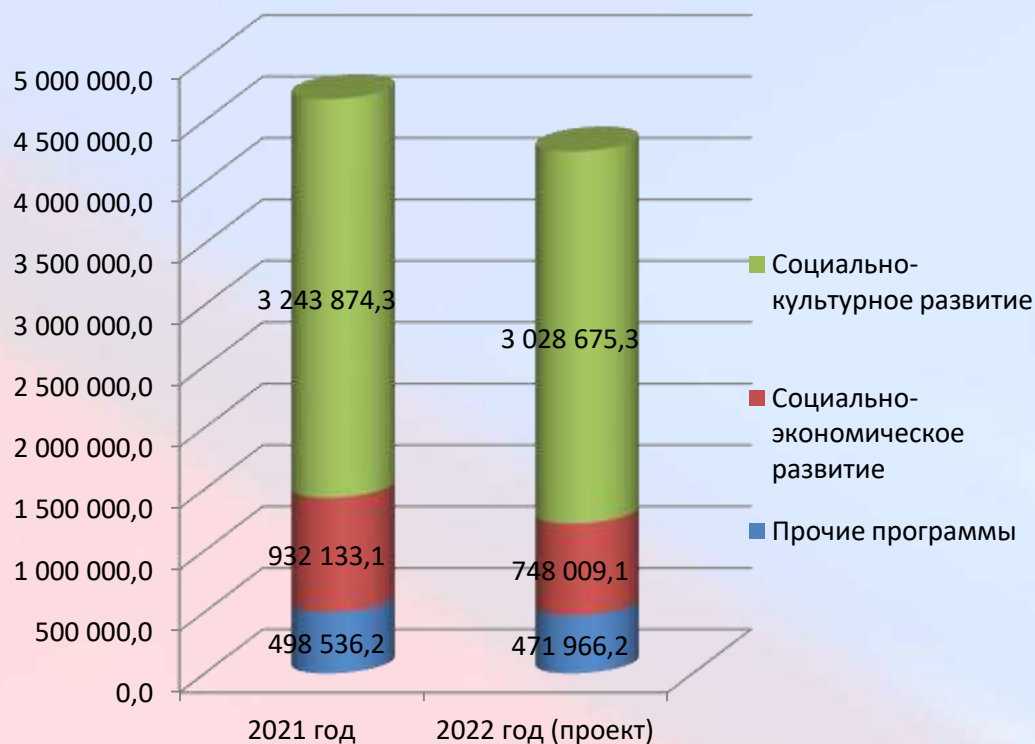
**Обеспечение доступа  
немуниципальных организаций,  
включая социально  
ориентированные некоммерческие  
организации к оказанию  
муниципальных услуг**

**Сдерживание роста бюджетных  
расходов путем исключения  
низкоэффективных и не дающих  
эффекта в будущем затрат,  
установление актуальных  
приоритетов бюджета района**



## Бюджет района сформирован в программном формате

Доля расходов в рамках муниципальных программ в 2022 году составляет 99,9 %



Программы социально – культурной направленности стабильно сохраняют наибольший удельный вес 70,5 % или 3 237 329,9 тыс. рублей.

На втором месте программы социально-экономического развития 18,7 % или 858 389,5 тыс. рублей.

Прочие программы 10,8 % или 493 618,6 тыс.рублей.



**Сведения о расходах бюджета района  
на 2022 год и на плановый период 2023 и 2024 гг  
на реализацию муниципальных программ и о целевых показателях  
(индикаторах) муниципальных программ Кондинского района  
планируемых к достижению в результате их реализации**

№	Наименование показателей результатов	Значение целевого показателя			Объем финансирования, тыс. руб.		
		2022	2023	2024	2022	2023	2024
<b>1. «Развитие муниципальной службы в Кондинском районе на 2019-2025 годы и на период до 2030 года»</b>							
1	Доля муниципальных служащих, прошедших дополнительное профессиональное образование и имеющих высокий уровень профессиональных компетенций, от общей потребности, %	100	100	100	368 340,6	372 946,9	371 826,4
2	Доля граждан, получивших дополнительное пенсионное обеспечение, от общего количества назначенного дополнительного пенсионного обеспечения, %	100	100	100			
3	Доля муниципальных служащих, прошедших диспансеризацию, от общей потребности, %	100	100	100			
4	Доля выплаченных объемов денежного содержания, прочих и иных выплат от запланированных к выплате, %	100	100	100			

## 2. "Развитие образования в Кондинском районе на 2019-2025 годы и на период до 2030 года"

1	Доля педагогических работников общеобразовательных организаций, прошедших повышение квалификации, в том числе в центрах непрерывного повышения профессионального мастерства (%)	20	30	40	2 503 528,9	2 053 308,4	2 022 233,1
2	Доступность дошкольного образования для детей в возрасте от 1,5 до 3 лет (%)	100	100	100			
3	Доля детей в возрасте от 5 до 18 лет, охваченных дополнительным образованием (%)	82	83	84,0			
4	Доля выпускников муниципальных общеобразовательных учреждений, не получивших аттестат о среднем (полном) образовании, в общей численности выпускников муниципальных общеобразовательных учреждений (%)	0	0	0			
5	Доля средств бюджета Кондинского района, выделяемых немunicipальным организациям (коммерческим, некоммерческим), в том числе социально ориентированным некоммерческим организациям, в общем объеме средств бюджета Кондинского района, выделяемых на предоставление услуг в сфере образования (%)	1,2	1,5	1,7			
6	Доля обучающихся, для которых созданы равные условия получения качественного образования вне зависимости от места их нахождения посредством предоставления доступа к федеральной информационно-сервисной платформе цифровой образовательной среды (%)	10	15	20			
7	Доля граждан, получивших услуги в негосударственных, в том числе некоммерческих, организациях, в общем числе граждан, получивших услуги в сфере образования (%)	2,52	3,00	3,50			
8	Доля муниципальных общеобразовательных организаций, соответствующих современным требованиям обучения, в общем количестве муниципальных общеобразовательных организаций (%)	100,00	100,00	100,00			
9	Численность обучающихся, вовлеченных в деятельность общественных объединений, организаций, в том числе волонтерских и добровольческих объединений (чел.)	2400,00	2800,00	3000,00			
10	Доля детей в возрасте от 6 до 17 лет (включительно), охваченных всеми формами отдыха и оздоровления, от общей численности детей, нуждающихся в оздоровлении (%)	100	100	100			



### 3. «Молодежь Кондинского района на 2019-2025 годы и на период до 2030 года»

1	Доля молодежи в возрасте от 14 до 30 лет, задействованной в мероприятиях общественных объединений, %	18,9	18,9	18,9			
2	Общая численность граждан, вовлеченных центрами (сообществами, объединениями) поддержки добровольчества (волонтерства) на базе образовательных организаций, некоммерческих организаций, государственных и муниципальных учреждений, в добровольческую (волонтерскую) деятельность в Кондинском районе, млн. человек	0,003924	0,00395	0,003978			
3	Доля граждан, получивших услуги в негосударственных, в том числе некоммерческих организациях, в общем числе граждан, получивших услуги в сфере молодежной политики, (%)	0,96	0,96	0,96	20 568,0	15 429,1	15 429,1
4	Доля средств бюджета, выделяемых немунципальным организациям на предоставление (выполнение) услуг (работ) в сфере молодежной политики в общем объеме средств, редуотренированных на реализацию таких услуг (работ), %	1,2	1,5	1,7			
5	Общая численность несовершеннолетних граждан в возрасте от 14 до 18 лет, временного трудоустроенных в свободное от учебы время, млн человек	0,000920	0,000920	0,000920			



**4. «Укрепление межнационального и межконфессионального согласия, профилактика экстремизма в Кондинском районе на 2019-2025 годы и на период до 2030 года»**

1	Доля граждан, положительно оценивающих состояние межнациональных отношений в Кондинском районе, в общем количестве граждан, %	79	79,5	80	218,4	5,0	5,0
2	Численность участников мероприятий, направленных на этнокультурное развитие народов России, проживающих в Кондинском районе, тыс. человек	0,170	0,175	0,180			
3	Количество участников мероприятий, направленных на укрепление общероссийского гражданского единства, проживающих в Кондинском районе, тыс. человек	0,557	0,562	0,567			

5. «Развитие культуры в Кондинском районе на 2019-2025 годы и на период до 2030 года»

1	Число посещений культурных мероприятий (тыс. единиц)	596,0	714,0	756,0	319 078,8	242 053,8	227 378,0
2	Условия для воспитания гармонично развитой и социально ответственной личности, рост индекса вовлеченности (процентов)	103,0	105,0	107,0			
3	Количество учреждений культуры, получивших современное оборудование (переоснащены муниципальные библиотеки по модельному стандарту) (единиц)	1,0	1,0	1,0			
4	Количество специалистов сферы культуры, повысивших квалификацию на базе Центров непрерывного образования и повышения квалификации творческих и управленческих кадров в сфере культуры (человек)	50,0	69,0	88,0			
5	Уровень удовлетворенности жителей качеством услуг, предоставляемых учреждениями культуры Кондинского района (процентов)	90,0	90,0	90,0			
6	Количество учреждений культуры, получивших современное оборудование (единиц)		2,0	2,0			
7	Доля средств бюджета учреждений культуры, выделяемых немunicipальным организациям (коммерческим, некоммерческим), в том числе социально ориентированным некоммерческим организациям, в общем объеме средств бюджета Кондинского района, выделяемых на предоставление услуг в сфере культуры (процентов)	1,2	1,5	1,7			
8	Доля выданных справок для пользователей, обратившихся в архивный отдел администрации Кондинского района к общему количеству поданных заявлений (процентов)	92,0	93,5	94,0			

**6. «Развитие физической культуры и спорта в Кондинском районе на 2019-2025 годы и на период до 2030 года»**

1	Доля населения, систематически занимающегося физической культурой и спортом, в общей численности населения, %	60,0	66,0	66,0	268 529,6	155 780,1	156 937,2
2	Уровень обеспеченности населения спортивными сооружениями исходя из единовременной пропускной способности объектов спорта, %	91,3	95,9	96,0			
3	Доля граждан среднего возраста (женщины: 30-54 года; мужчины: 30-59 лет), систематически занимающихся физической культурой и спортом, в общей численности граждан среднего возраста, %	45,0	48,0	50,0			
4	Доля граждан старшего возраста (женщины: 55-79 лет; мужчины: 60-79 лет), систематически занимающихся физической культурой и спортом, в общей численности граждан старшего возраста, %	8,5	8,8	9,0			
5	Доля детей и молодежи (возраст 3-29 лет), систематически занимающихся физической культурой и спортом, в общей численности детей и молодежи, %	77,0	80,0	82,0			
6	Доля лиц с ограниченными возможностями здоровья и инвалидов, систематически занимающихся физической культурой и спортом, в общей численности данной категории населения, %	19,3	19,6	19,9			
7	Доля граждан района, выполнивших нормативы Всероссийского физкультурно-спортивного комплекса «Готов к труду и обороне» (ГТО), в общей численности населения района, принявшего участие в выполнении нормативов ВФСК ГТО, %	41,0	41,5	42,0			
8	Доля занимающихся по программам спортивной подготовки в организациях ведомственной принадлежности физической культуры и спорта, в общем количестве занимающихся в организациях ведомственной принадлежности физической культуры и спорта, %	34,0	35,0	36,0			
9	Доля средств бюджета отрасли физической культуры и спорта, выделяемых немунципальным организациям на предоставление (выполнение) услуг (работ) в сфере физической культуры и спорта в общем объеме средств, предусмотренных на реализацию таких услуг (работ), %	15,0	15,0	15,0			




**7. «Содействие развитию застройки населенных пунктов Кондинского района на 2019-2025 годы и на период до 2030 года»**

1	Доля количества земельных участков в Едином государственном реестре недвижимости, с границами, установленными в соответствии с требованиями законодательства Российской Федерации, в общем количестве земельных участков, учтенном в Едином государственном реестре недвижимости, (%)	86,0	89,0	92,0	1 381,0	1 381,0	1 381,0
2	Количество земельных участков для которых проведена оценка (участков)	26,0	26,0	26,0			


**8. «Развитие агропромышленного комплекса и рынков сельскохозяйственной продукции, сырья и продовольствия в Кондинском районе на 2019-2025 годы и на период до 2030 года»**

1	Валовый сбор овощей открытого грунта, тонн	765,0	770,0	775,0	50 796,7	64 261,3	43 903,0
2	Производство скота и птицы на убой в хозяйствах всех категорий (в живом весе), тонн	700,0	705,0	710,0			
3	Производство молока в хозяйствах всех категорий, тонн	1200,0	1220,0	1240,0			
4	Добыча (вылова) рыбы, тонн	985,0	990,0	995,0			
5	Объем заготовки дикоросов, тонн	151,0	153,0	155,0			



**9. «Формирование на территории Кондинского района градостроительной документации на 2019-2025 годы и на период до 2030 года»**

1	Доля населенных пунктов Кондинского района, обеспеченных документами по планировке территорий (%),	80,0	80,0	80,0			
2	Доля муниципальных образований Кондинского района, обеспеченных документами территориального планирования и документами градостроительного зонирования (% , от общей потребности)	100,0	100,0	100,0			
3	Доля территориальных зон, сведения о границах которых внесены в Единый государственный реестр недвижимости, в общем количестве территориальных зон, установленных правилами землепользования и застройки, на территории Кондинского района (%)	100,0	100,0	100,0			
4	Площадь земельных участков, предоставленных для строительства, в отношении которых с даты принятия решения о предоставлении земельного участка или подписания протокола о результатах торгов (конкурсов, аукционов) не было получено разрешение на ввод в эксплуатацию (кв. м)	0,0	0,0	0,0	515,5	0,0	0,0
5	Доля муниципальных образований Кондинского района, обеспеченных местными нормативами градостроительного проектирования (%)	100,0	100,0	100,0			
6	Количество сформированных земельных участков для строительства индивидуальных жилых домов предоставляются гражданам, отнесенным к категориям, указанным в пункте 1 статьи 7.4 Закона Ханты-Мансийского автономного округа - Югры от 06 июля 2005 года № 57-оз «О регулировании отдельных жилищных отношений в Ханты-Мансийском автономном округе - Югре»	0,0	0,0	0,0			



**10. «Социально-экономическое развитие коренных малочисленных народов Севера Кондинского района на 2019-2025 годы и на период до 2030 года»**

1	Количество национальных общин и организаций, осуществляющих традиционную хозяйственную деятельность и занимающихся традиционными промыслами коренных малочисленных народов Севера (единиц)	15,0	15,0	16,0	6 542,7	6 591,5	6 591,5
2	Количество участников мероприятий, направленных на сохранение культуры и традиционного образа жизни коренных малочисленных народов Севера, (человек)	3650,0	3700,0	3750,0			
3	Доля граждан из числа коренных малочисленных народов Севера, удовлетворенных качеством реализуемых мероприятий, направленных на поддержку экономического и социального развития коренных малочисленных народов, в общем количестве опрошенных лиц, относящихся к коренным малочисленным народам Севера, %	71,2	72,2	73,2			

**11. «Обеспечение доступным и комфортным жильем жителей Кондинского района на 2019-2025 годы и на период до 2030 года»**

1	Объем жилищного строительства, в млн кв. м	0,015	0,015	0,015	111 529,9	122 069,1	127 725,6
2	Количество квадратных метров расселенного аварийного жилищного фонда, в млн кв. м	0,003	0,003	0,003			
3	Число семей, улучшивших жилищные условия	128,0	128,0	128,0			
4	Сохранение доли обеспеченных жилыми помещениями детей, оставшихся без попечения родителей, и лиц из числа детей, оставшихся без попечения родителей, состоявших на учете на получение жилого помещения, включая лиц в возрасте от 23 лет и старше, за отчетный год, в общей численности детей, оставшихся без попечения родителей, и лиц из их числа, состоящих на учете на получение жилого помещения, включая лиц в возрасте от 23 лет и старше (%)	100,0	100,0	100,0			



**12. «Развитие жилищно-коммунального комплекса и повышение энергетической эффективности в Кондинском районе на 2019-2025 годы и на период до 2030 года»**

1	Доля населения Кондинского района, обеспеченного качественной питьевой водой из систем централизованного водоснабжения *,%	81,7	81,7	99	143 285,4	108 216,9	128 288,4
2	Обеспечение доли заемных средств в общем объеме капитальных вложений в системы теплоснабжения, водоснабжения, водоотведения и очистки сточных вод**, %	30	30	30			
3	Доля площади жилищного фонда, обеспеченного всеми видами благоустройства, в общей площади жилищного фонда Кондинского района ***,%	36,1	40	40			

**13.«Профилактика правонарушений, незаконного оборота и потребления наркотических средств и психотропных веществ, реализация полномочий в сфере обеспечения отдельных прав и законных интересов граждан в Кондинском районе в 2019-2025 годах и на период до 2030 года»**

1	Уровень преступности (число зарегистрированных преступлений на 100 тыс. человек населения), ед	1256	1219	1189	314,9	319,0	335,6
2	Общая распространенность наркомании (на 100 тыс. населения), чел.	32	30	28			
3	Доля потребительских споров, разрешенных в досудебном и внесудебном порядке, в общем количестве споров с участием потребителей, %	50,8	51	51,2			



**14. «Защита населения и территорий от чрезвычайных ситуаций, обеспечение пожарной безопасности в Кондинском районе на 2019-2025 годы и на период до 2030 года»**

1	Количество автоматизированных систем оповещения и информирования населения о чрезвычайных ситуациях и поддержания их в постоянной готовности, кол-во систем - ед.	10	10	10	31,0	0,0	0,0
2	Доля населения Кондинского района, охваченного противопожарной пропагандой, %	80	85	90			
3	Доля приобретенных и установленных автономных дымовых пожарных извещателей в помещениях, находящихся в муниципальной собственности, в которых проживают граждане, отнесенные к малообеспеченным, социально-неадаптированным и маломобильным группам населения, %	70	85	90			
4	Охват мест, обязательных для проведения санитарно-противоэпидемических мероприятий, направленных на предотвращение распространения инфекционных мероприятий до 100%	100	100	100			

**15. «Обеспечение экологической безопасности Кондинского района на 2019-2025 годы и на период до 2030 года»**

1	Доля утилизированных отходов в общем объеме отходов, %	100	100	100	2 928,5	2 927,5	2 927,5
2	Доля объектов временного размещения отходов от общего количества, требуемых к обустройству объектов, %	100	100	100			
3	Протяженность очищенной прибрежной полосы водных объектов, км	18,2	18,2	18,2			
4	Количество населения, вовлеченного в мероприятия по очистке берегов водных объектов, тысяч человек	5,98	7,475	8,97			
5	Охват мест, обязательных для проведения мероприятий по проведению дезинсекции и дератизации, направленных на предотвращение распространения инфекционных мероприятий до 100%	100	100	100			

**16. «Комплексное социально-экономическое развитие Кондинского района на 2019-2025 годы и на период до 2030 года»**

1	Уровень регистрируемой безработицы, %.	1,8	1,6	1,5			
2	Количество созданных постоянных рабочих мест (ед.)	-	-	-			
6	Доля жителей Кондинского района, имеющих доступ к получению государственных и муниципальных услуг по принципу «одного окна» по месту пребывания, в том числе в многофункциональных центрах предоставления государственных и муниципальных услуг (0%).	-	-	-			

**17. "Информационное общество Кондинского района на 2019-2025 годы и на период до 2030 года"**

1	Доля взаимодействий граждан и коммерческих организаций с муниципальными органами и бюджетными учреждениями, осуществляемых в цифровом виде, (процентов)	45	60	80			
2	Стоимостная доля закупаемого и (или) арендуемого, органами местного самоуправления и муниципальными учреждениями Кондинского района иностранного программного обеспечения (процентов)	20	15	10			
3	Доля населенных пунктов, обеспеченных возможностью широкополосного доступа к сети Интернет (не менее 10 Мбит/с на одно домохозяйство) в общем количестве населенных пунктов, (процентов)	48	52	56			
4	Средний срок простоя государственных и муниципальных систем в результате компьютерных атак (часов)	12	6	1			



### 18. «Развитие транспортной системы Кондинского района на 2019-2025 годы и на период до 2030 года»

1	Протяженность сети подъездных автомобильных дорог общего пользования местного значения, км *	15,45	15,45	15,45	159 290,0	165 911,5	95 651,4
2	Протяженность сети автомобильных дорог местного значения на территории муниципального образования, км	2	2	3,4			
3	Доля протяженности автомобильных дорог общего пользования местного значения, не отвечающих нормативным требованиям, в общей протяженности автомобильных дорог общего пользования местного значения, % *	3,5	3	2,9			
4	Количество мест концентрации дорожно-транспортных происшествий (аварийно-опасных участков) на дорожной сети, %	0	0	0			
5	Количество погибших в дорожно-транспортных происшествиях, чел./100 тыс. чел.	7	7	6			
6	Объем пассажирских перевозок автомобильным, воздушным, водным транспортом на муниципальных маршрутах регулярных перевозок в границах Кондинского района, городского поселения Междуреченский по регулируемым тарифам тыс. чел. **	260,4	260,5	260,6			



**19. «Управление муниципальными финансами в Кондинском районе на 2019-2025 годы и на период до 2030 года»**

1	Исполнение плана по налоговым и неналоговым доходам, утвержденного решением о бюджете района (без учета доходов от налога на прибыль организаций) не менее 95%	95	95	95	96 360,5	90 595,5	90 595,5
2	Исполнение расходных обязательств бюджета района за отчетный финансовый год от бюджетных ассигнований, утвержденных решением о бюджете на уровне не ниже 95 %	95	95	95			
3	Доля главных администраторов бюджетных средств района, имеющих оценку качества финансового менеджмента более 80 баллов (%)	72,5	73	73,5			
4	Доля расходов бюджета района на обслуживание муниципального долга в объеме расходов бюджета района, за исключением средств, предоставляемых из бюджета автономного округа не более 0,03%	0,03	0,03	0,03			

**20. «Повышение эффективности предоставления финансовой помощи городским и сельским поселениям Кондинского района на 2019-2025 годы и на период до 2030 года»**

1	Уровень дифференциации бюджетной обеспеченности между 3 наиболее и наименее обеспеченными поселениями после выравнивания (раз)	2,6	2,55	2,55	305 353,7	280 358,2	275 573,1
2	Доля городских и сельских поселений Кондинского района, уровень расчетной бюджетной обеспеченности которых после предоставления дотации на выравнивание бюджетной обеспеченности из бюджета муниципального района составляет более 90% от установленного критерия выравнивания поселений (%)	100	100	100			
3	Удельный вес городских и сельских поселений Кондинского района, охваченных системой мониторинга исполнения местных бюджетов (%)	100	100	100			
4	Удельный вес городских и сельских поселений Кондинского района, охваченных системой мониторинга оценки качества организации и осуществления бюджетного процесса органами местного самоуправления городских и сельских поселений Кондинского района (%)	100	100	100			
5	Средняя итоговая оценка качества организации и осуществления бюджетного процесса городских и сельских поселений Кондинского района (единицы)	178	179	180			
6	Доля расходов бюджетов городских и сельских поселений Кондинского района, формируемых в рамках муниципальных программ (%)	70	72	73			
7	Удельный вес городских и сельских поселений Кондинского района, участвующих в конкурсах (%)	80	90	90			

**21. «Развитие гражданского общества в Кондинском районе на 2019-2025 годы и на период до 2030 года»**

1	Доля реализованных проектов, направленных на содействие развитию исторических и иных местных традиций в населенных пунктах района, в том числе в Кондинском районе, в которых проведены мероприятия в связи с наступившими юбилейными датами, к аналогичным проектам, отобранным по результатам конкурса на условиях инициативного бюджетирования (%)	100	100	100			
2	Количество социально значимых проектов социально ориентированных некоммерческих организаций (ед.)	26	28	30			
3	Доля граждан, удовлетворенных объемом и качеством информации, получаемой через средства массовой информации, о деятельности органов местного самоуправления Кондинского района на уровне не менее (%)	86	88	90	16 409,0	6 209,0	6 209,0
4	Количество форм непосредственного осуществления местного самоуправления и участия населения в осуществлении местного самоуправления в муниципальных образованиях и случаях их применения (ед)	81	82	82			
5	Доля инициативных проектов, реализованных на условиях софинансирования из бюджета автономного округа, местных бюджетов с привлечением инициативных платежей (%)	100	100	100			



## 22. «Управление муниципальным имуществом Кондинского района на 2019-2025 годы и на период до 2030 года»

1	Доля неиспользуемого недвижимого имущества в общем количестве недвижимого имущества Кондинского района, %	3,2	3	2,5	24 120,7	23 459,1	24 279,1
---	---	-----	---	-----	----------	----------	----------

## 23. «Развитие малого и среднего предпринимательства в Кондинском районе на 2019-2025 годы и на период до 2030 года.»

1	Численность занятых в сфере малого и среднего предпринимательства, включая индивидуальных предпринимателей, тыс. чел.	1,9	1,9	2,0	5 045,3	2 400,0	2 400,0
---	---	-----	-----	-----	---------	---------	---------

## 24. «Формирование комфортной городской среды в Кондинском районе на 2018-2022 годы»

1	Количество благоустроенных дворовых территорий, ед.	0	0	71,0	32 258,2	16 129,1	17 921,2
2	Количество благоустроенных территорий общего пользования Кондинского района, ед.	76	0	84,0			
3	Доля граждан, принявших участие в решении вопросов развития городской среды, от общего количества граждан в возрасте от 14 лет, проживающих в муниципальных образованиях, на территориях которых реализуются проекты по созданию комфортной городской среды, %	20	25	30,0			



**25. «Доступная среда в Кондинском районе на 2019-2025 годы и на период до 2030 года»**

1	Доля объектов, на которых обеспечиваются условия доступности для инвалидов и маломобильных групп населения в общем количестве учреждений культуры, %	72,2	72,2	72,2	0,0	0,0	0,0
2	Доля объектов, на которых обеспечиваются условия доступности для инвалидов и маломобильных групп населения в общем количестве образовательных учреждений, %	58	59	60			
3	Доля объектов, на которых обеспечиваются условия доступности для инвалидов и маломобильных групп населения в общем количестве учреждений физической культуры и спорта, %	52	55	60			
4	Доля объектов, на которых обеспечиваются условия доступности для инвалидов и маломобильных групп населения в общем количестве учреждений, в которых осуществляется предоставление муниципальных услуг, %	70	70	70			
5	Доля приспособленных, с учетом потребностей инвалида и обеспечения условий их доступности для инвалида, жилых помещений и общего имущества в многоквартирных жилых домах от общей числа таких объектов, %	25	30	35			





## 26. "Социальная поддержка отдельных категорий граждан на 2019-2025 годы и на период до 2030 года»

1	Доля граждан, обеспеченных мерами социальной поддержки, от численности граждан, имеющих право на их получение и обратившихся за их получением	100,0	100,0	100,0			
2	Доля детей-сирот и детей, оставшихся без попечения родителей, устроенных на семейные формы воспитания (от числа детей-сирот и детей, оставшихся без попечения родителей, выявленных в течение отчетного периода)	98	99	99	125 624,60	128 897,20	128 007,60
3	количество отмененных решений о передаче детей-сирот и детей, оставшихся без попечения родителей, на воспитание в семьи граждан Российской Федерации	3	3	3			
<b>итого</b>					<b>4 589 337,9</b>	<b>3 886 570,3</b>	<b>3 761 212,5</b>



## Увеличение ФОТ в 2022 году без учета целевых межбюджетных трансфертов

Увеличение ФОТ на обеспечение достигнутого уровня соотношения, установленного Указами Президента Российской Федерации от 2012 года по отдельным категориям работников с 01.01.2022г (культура 5,9%, доп. образование 13,7%)

363,5  
шт.ед.

7,22  
млн.рублей

Увеличение на индексацию ФОТ по иным категориям работников, не подпадающим под действие Указов Президента Российской Федерации от 2012 года (4% с 1 октября 2022 года)

1 137,8  
шт.ед.

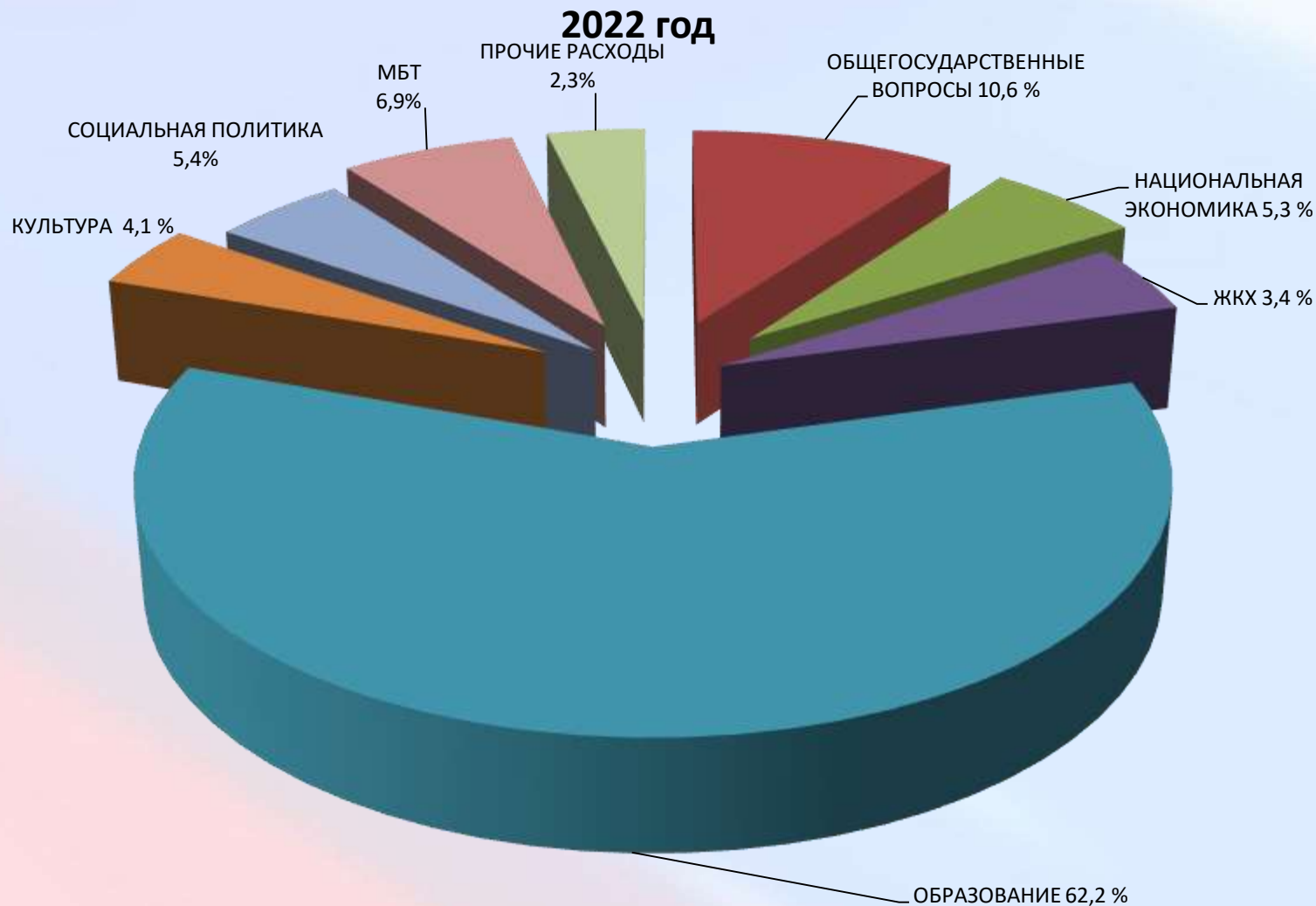
12,98  
млн.рублей

Увеличение расходов на доплату до установленного с 01 января 2022 года МРОТ (30 558,00 рублей)

48,0  
млн.рублей



# Структура расходов бюджета муниципального образования Кондинский район на 2022 год





## **КЛЮЧЕВОЙ ПРИОРИТЕТ**

**при формировании бюджета Кондинского района -  
обеспечение выполнения национальных целей и  
стратегических задач развития,  
определенных Указом от 21 июля 2020 года № 474,  
положений Послания Президента Российской Федерации  
Федеральному Собранию Российской Федерации  
от 21 апреля 2021 года,  
повышение доходов граждан (семьи),  
восстановление занятости населения,  
безусловное исполнение социально значимых обязательств,  
концентрация бюджетных инвестиционных ресурсов по  
приоритетным направлениям  
социально-экономического развития**



В бюджете района на 2022 год предусмотрены расходы на реализацию 4 национальных проектов в 4 муниципальных программах, в том числе:

- «Образование» (Региональный проект «Современная школа»);
- «Культура» (Региональный проект «Культурная среда»);
- «Жилье и городская среда» (Региональный проект «Формирование комфортной городской среды»);
- «Малое и среднее предпринимательство и поддержка индивидуальной предпринимательской инициативы» (Региональный проект «Создание условий для легкого старта и комфортного ведения бизнеса» и «Акселерация субъектов малого и среднего предпринимательства»).

**Общий объем расходов по проекту бюджета муниципального образования Кондинский район на национальные проекты составил:**


2022 год –  
594,9  
млн.рублей

2023 год –  
34,1  
млн.рублей

2024 год –  
23,0  
млн.рублей

# Общегосударственные вопросы

2022 год – 466,6 млн. рублей, 2023 год – 507,2 млн.рублей, 2024 год – 544,7 млн.рублей, в том числе:



Обеспечение полномочий и реализация деятельности органов местного самоуправления

2022 год

**232,0**

млн. рублей

2023 год


**236,9**

млн. рублей

2024 год

**237,0**

млн. рублей



Обеспечение деятельности МКУ «Центр бухгалтерского учета Кондинского района»

**50,2**

млн. рублей

**50,9**

млн. рублей

**50,9**

млн. рублей

Обеспечение деятельности МКУ "Управление МТО ОМС Кондинского района"

**154,8**

млн. рублей

**155,4**

млн. рублей

**156,3**

млн. рублей

Обеспечение деятельности МКУ "Единая дежурно-диспетчерская служба Кондинского района"

**12,7**

млн. рублей

**13,1**

млн. рублей

**13,1**

млн. рублей



Резервный фонд администрации Кондинского района

**1,0**

млн. рублей

**1,0**

млн. рублей

**1,0**

млн. рублей



# «Развитие муниципальной службы в Кондинском районе на 2019-2025 годы и на период до 2030 года»»



Цель программы – повышение эффективности муниципальной службы в Кондинском районе.

**2022**

**ГОД**

**368,3  
млн.рублей**

**2023**

**ГОД**

**372,9  
млн.рублей**

**2024**

**ГОД**

**371,8  
млн.рублей**



# Муниципальная программа «Социально-экономическое развитие коренных малочисленных народов Севера Кондинского района на 2019-2025 годы и на период до 2030 года»

Цель программы: Создание условий для обеспечения устойчивого экономического развития коренных малочисленных народов Севера Ханты-Мансийского автономного округа - Югры, проживающих в Кондинском районе, на основе рационального природопользования, сохранения исконной среды обитания, на основе комплексного развития традиционных отраслей.

## Общий объем финансирования

- 2022 год – 6,5 млн.рублей;
- 2023 год – 6,6 млн.рублей;
- 2024 год – 6,6 млн.рублей;

Целевые показатели	2021г.	2022г.	2023г.	2024г.
Количество национальных общин и организаций, осуществляющих традиционную хозяйственную деятельность и занимающихся традиционными промыслами коренных малочисленных народов Севера, единиц	15	15	15	16
Количество участников мероприятий, направленных на сохранение культуры и традиционного образа жизни коренных малочисленных народов Севера, человек	3 600	3 650	3 700	3 750
Доля граждан из числа коренных малочисленных народов Севера, удовлетворенных качеством реализуемых мероприятий, направленных на поддержку экономического и социального развития коренных малочисленных народов, в общем количестве опрошенных лиц, относящихся к коренным малочисленным народам Севера, %	70,2	71,2	72,2	73,2





# Национальная экономика

2022 г.

2023 г.

2024 г.

Субсидии предприятиям,  
оказывающим  
транспортные услуги

107,5

млн. рублей

112,0

млн. рублей

40,5

млн. рублей



Дорожное хозяйство

51,7

млн. рублей

54,0

млн. рублей

55,1

млн. рублей



Развитие  
агропромышленного  
комплекса

50,8

млн. рублей

64,3

млн. рублей

43,9

млн. рублей



Обеспечение деятельности  
МУ Управление капитального  
строительства Кондинского  
района

21,8

млн. рублей

22,4

млн. рублей

22,4

млн. рублей





# Развитие транспортной системы Кондинского района на 2019-2025 годы и на период до 2030 года СУБСИДИИ ПРЕДПРИЯТИЯМ ТРАНСПОРТНОЙ СИСТЕМЫ

2022 год

107,5  
млн.рублей

2023 год

112,0  
млн.рублей

2024 год

40,5  
млн.рублей



Обеспечение  
доступности и  
повышения качества  
услуг автомобильным  
транспортом

36,6

38,2

39,7



Обеспечение  
доступности и  
повышения качества  
услуг водным  
транспортом

36,3

37,8

0,0



Обеспечение  
доступности и  
повышения качества  
услуг воздушным  
транспортом

34,6

36,0

0,8



# Объем Дорожного фонда муниципального образования Кондинский район на 2020-2024 годы, тыс. рублей

Источник формирования	2020 год (факт)	2021 год (утвержденный план)	2022 год	2023 год	2024 год
Акцизы на нефтепродукты, тыс.рублей	9 213,7	10 875,1	20 873,7	21 985,0	21 985,0
Транспортный налог	3 752,5	3 215,4	3 215,4	3 215,4	3 215,4
Межбюджетные трансферты из окружного бюджета, тыс.рублей	139 710,0	0,0	0,0	0,0	0,0
Иные источники, предусмотренные действующим законодательством РФ	127 114,8	23 546,3	27 652,9	28 759,0	29 909,4
<b>Итого, тыс.рублей</b>	<b>279 791,0</b>	<b>37 636,8</b>	<b>51 742,0</b>	<b>53 959,4</b>	<b>55 109,8</b>



# Использование средств Дорожного фонда в 2020 - 2022 гг.

**2020 год**

**2021 год**

**2022 год**

**276 043,7**  
тыс. рублей

**36 636,8**  
тыс. рублей

**51 742,0**  
тыс. рублей

**Строительство подъездной автомобильной дороги с. Ямки**

**129 856,5**

**0,00**

**3 095,5**

**Текущее содержание и ремонт автомобильных дорог**

**91 347,5**

**14 090,5**

**48 646,5**

**Предоставление межбюджетных трансфертов г.п.  
Междуреченский**

**54 839,7**

**23 546,3**

**0,0**



## Инвестиции в общественно значимые объекты на 2021 - 2022 годы

Наименование объекта	Городские и сельские поселения	Сроки строительства		Объемы финансирования на 2022 год (план), тыс.рублей
		начало	завершение	
Автомобильная дорога общего пользования местного значения с.Леуши	с.Леуши	2021	2022	0,0
Реконструкция школы с пристроем для размещений групп детского сада, с. Чантырья	с.Чантырья	2019	2022	63 675,8
Реконструкция школы с пристроем для размещения групп детского сада, п. Половинка	п.Половинка	2019		54 244,5
«Школа детский сад» в д.Ушья	д.Ушья	2019	2020	210 571,5
Приобретение спортивного комплекса в пгт. Междуреченский	пгт. Междуреченский	2020	2022	101 500,0
Приобретение объекта инфраструктуры - сети водоснабжения в с. Болчары	с. Болчары	2021	2022	0,0 45



# Муниципальная программа «Информационное общество Кондинского района на 2019-2025 годы и на период до 2030 года»

## Цель программы:

Формирование информационного пространства и организация доступа к информационным ресурсам и коммуникационным технологиям, обеспечение условий для реализации эффективной системы управления в органах местного самоуправления Кондинского района на основе внедрения современных информационных и коммуникационных технологий.

2022 год

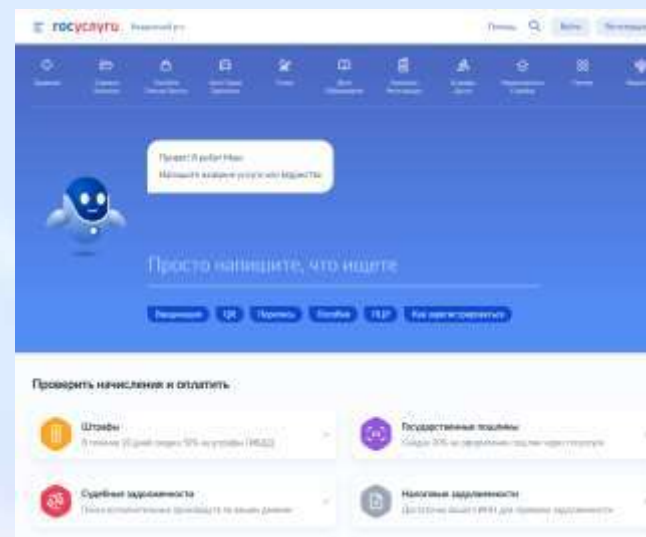
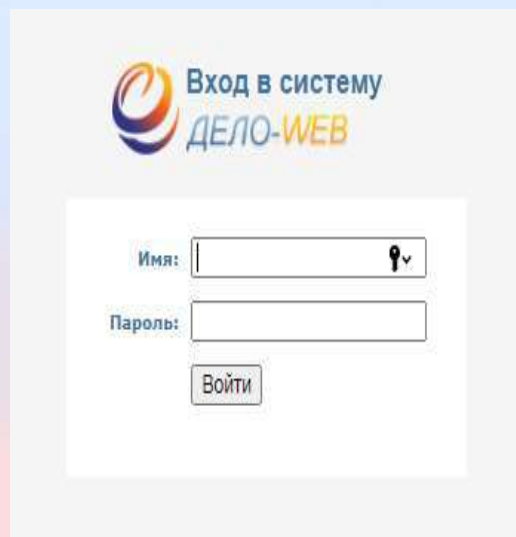
3,7 млн.рублей

2023 год

3,7 млн.рублей

2024 год

3,7 млн.рублей





# Муниципальная программа «Развитие агропромышленного комплекса и рынков сельскохозяйственной продукции, сырья и продовольствия в Кондинском районе на 2019-2025 годы и на период до 2030 года»

## Цель программы:

Устойчивое развитие агропромышленного комплекса и сельских территорий муниципального образования Кондинский район, повышение конкурентоспособности продукции, произведенной на территории района

**2022 год**

**50,8**  
млн.рублей

**2023 год**

**64,3**  
млн.рублей

**2024 год**

**43,9**  
млн.рублей

Наименование показателя	2022 год	2023 год	2024 год
Валовый сбор овощей открытого грунта	765	770	775
Производство мяса (скота и птицы на убой) в хозяйствах всех категорий	700	705	710
Надои молока в хозяйствах всех категорий	1200	1220	1240
Добыча (вылов) рыбы	985	990	995
Объем заготовки дикоросов	151	153	155 47





# Муниципальная программа «Развитие малого и среднего предпринимательства в Кондинском районе на 2019-2025 годы и на период до 2030 года»

**Цель программы:** Трансформация делового климата и совершенствование бесшовной системы поддержки и развития малого и среднего предпринимательства



**2022 год**

**5,0  
млн.рублей**

**2023 год**

**2,4  
млн.рублей**

**2024 год**

**2,4  
млн.рублей**

Наименование целевых показателей	2019	Значения показателя по годам		
		2020	2021	2022
Численность занятых в сфере малого и среднего предпринимательства, включая индивидуальных предпринимателей, чел.	3622	3655	3655	3688





# Жилищно-коммунальное хозяйство

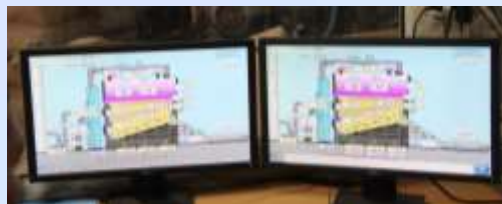
**2022 год – 219,0 млн. рублей,  
2023 год – 186,5 млн. рублей, 2024 год – 211,6 млн. рублей**

## Жилищное хозяйство

**2022 год – 17 009,0 тыс. рублей**

**2023 год – 38 464,2 тыс. рублей**

**2024 год – 44 995,2 тыс. рублей**



## Коммунальное хозяйство

**2022 год – 126 818,7 тыс. рублей**

**2023 год – 91 197,3 тыс. рублей**

**2024 год – 111 268,7 тыс. рублей**



## Другие вопросы в области жилищного хозяйства

**2022 год – 18 874,3 тыс. рублей**

**2023 год – 19 427,3 тыс. рублей**

**2024 год – 19 427,3 тыс. рублей**

## Благоустройство

**2022 год – 56 318,1 тыс.рублей**

**2023 год – 37 373,7 тыс.рублей**

**2024 год – 35 955,4 тыс.рублей**



# Муниципальная программа «Развитие жилищно-коммунального комплекса и повышение энергетической эффективности в Кондинском районе на 2019-2025 годы и на период до 2030 года»

План подготовки объектов ЖКХ к работе в осенне-зимний период 2022- 2024 гг

Мероприятия	количе ство	Стоимость работ, млн.руб. на 2022 год	Стоимость работ, млн.руб. на 2023 год	Стоимость работ, млн.руб. на 2024 год
Капитальный ремонт с заменой ветхих инженерных сетей, км	19,34	0,00	6,95	9,04
Капитальный ремонт с заменой оборудования канализационных очистных сооружений, шт	0	0,00	0,00	0,00
Капитальный ремонт котельной с заменой котлов, насосного оборудования, электрооборудования, шт	5	4,89	0,0	14,70
Капитальный ремонт резервуаров на водозаборе, шт	1	0,00	0,00	0,00
Капитальный ремонт с заменой оборудования водоочистных сооружений, шт	1	8,07	0,00	0,00
<b>Итого:</b>	<b>x</b>	<b>12,96</b>	<b>6,95</b>	<b>23,74</b>



# Муниципальная программа «Формирование комфортной городской среды в Кондинском районе на 2018-2024 годы»

## Цель программы:

- создание условий для системного повышения качества и комфорта городских и сельских поселений на основании обращений и инициатив жителей района;
- улучшение облика городских и сельских поселений;
- создания благоприятных и безопасных условий для проведения досуга и семейного отдыха жителей района.



**2022 год**

**32,3 млн.рублей**



**2023 год**

**16,1 млн.рублей**



**2024 год**

**17,9 млн.рублей**





# Муниципальная программа «Обеспечение доступным и комфортным жильем жителей Кондинского района на 2019-2025 годы и на период до 2030 года»



	2022 год	2023 год	2024 год
	111 529,9 тыс. руб.	122 069,1 тыс. руб.	127 725,6 тыс. руб.
<b>Переселение граждан из аварийного жилищного фонда</b> (в рамках адресной программы)	43 023,4	70 830,5	70 830,5
<b>Выкуп жилья</b> (аварийное, соц. найм, маневренное)	32 811,6	17 721,4	17 721,4
<b>Обеспечение жильем отдельных категорий граждан</b>	8 505,1	8 505,1	8 505,1
<b>Обеспечение жильем молодых семей</b>	18 173,2	18 131,8	18 131,8
<b>Приобретение жилья детям-сиротам</b>	43 493,9	39 855,1	39 855,1



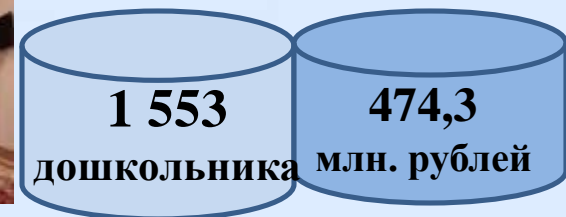
# Образование

**2022 год – 2 753,1 млн. рублей, 2023 год – 2 220,3 млн.рублей,  
2024 год – 2 174,4 млн.рублей**

*Субвенция для обеспечения государственных гарантий на получение образования и осуществления переданных ОМС муниципальных образований автономного округа отдельных государственных полномочий в области образования .*

*Реализация основных общеобразовательных программ (СОШ)*

*Реализация основных общеобразовательных программ дошкольного образования (ДОУ)*



**15 - общеобразовательных учреждений - средние общеобразовательные школы**

**10 - учреждений дошкольного образования – детские сады**



**9 - учреждений дополнительного образования сферы образования, культуры, спорта, учреждение молодежной политики, МКУ ЦСДО – 68,7 млн. руб. (за счет средств района)**

**Учреждения спорта  
98,0 млн. рублей**

**Учреждения культуры  
62,9 млн. рублей**

**Учреждение молодежной политики 12,8 млн. руб. Учреждения образования 100,9 млн. рублей**



# «Развитие образования в Кондинском районе на 2019-2025 годы и на период до 2030 года»

## Цель программы:

Обеспечение доступности качественного образования, соответствующего требованиям инновационного развития экономики, социально-экономического развития Кондинского района, общества и личности, а также создание благоприятных условий жизнедеятельности, обеспечение прав и законных интересов детей.

**2022 год**

**2 503,5 млн. руб.**



**2023 год**

**2 053,3 млн. руб.**



**2024 год**

**2 022,2 млн. руб.**



## Строительство и реконструкция образовательных учреждений на 2022 год

**63,7  
млн. руб.**

*Реконструкция школы с пристроем для размещения групп детского сада, с. Чантырья (30 воспитанников)*

**54,2  
млн. руб.**

*Реконструкция школы с пристроем для размещения групп детского сада, п. Половинка*

**210,6  
млн. руб.**

*Строительство Школа-Детский сад в д. Ушья (80 учащихся / 40 воспитанников)*



# «Муниципальная программа «Развитие культуры в Кондинском районе на 2019-2025 годы и на период до 2030 года»



**Цель программы:**

*Укрепление единого культурного пространства Кондинского района, создание комфортных условий и равных возможностей для самореализации и раскрытия таланта, креатива каждого жителя Кондинского района, доступа населения к культурным ценностям, цифровым ресурсам.*

**2022 год**  
**319,1 млн.рублей**

в том числе в рамках реализации регионального проекта «Культурная среда» предусмотрено 60,0 млн. рублей на капитальный ремонт корпус № 2 МУДО «Детская музыкальная школа гп. Кондинское им. А. В. Красова»

**2023 год**  
**242,1 млн.рублей**

в том числе в рамках реализации регионального проекта «Культурная среда» предусмотрено 14,8 млн. рублей на оснащение образовательных учреждения в сфере культуры (детские школы искусств по видам искусств) музыкальными инструментами, оборудованием и учебными материалами)

**2024 год**  
**227,4 млн.рублей**

в то числе в рамках реализации регионального проекта «Культурная среда» предусмотрено 5,1 млн. рублей на обеспечение специализированным транспортом учреждений культуры



# «Муниципальная программа «Развитие культуры в Кондинском районе на 2019-2025 годы и на период до 2030 года»

## Основные целевые показатели муниципальной программы:

Наименование показателя	Базовый показатель на начало реализации муниципальной программы	План на 2022 год	План на 2023 год	План на 2024 год
Число посещений культурных мероприятий (тыс. единиц)	541	596	714	756
Количество специалистов сферы культуры, повысивших квалификацию на базе Центров непрерывного образования и повышения квалификации творческих и управленческих кадров в сфере культуры (человек)	0	50	69	88
Уровень удовлетворенности жителей качеством услуг, предоставляемых учреждениями культуры Кондинского района (процентов)	88	90	90	90
Доля выданных справок для пользователей, обратившихся в архивный отдел администрации Кондинского района к общему количеству поданных заявлений (процентов)	85	92	93,5	94







# «Муниципальная программа «Развитие культуры в Кондинском районе на 2019-2025 годы и на период до 2030 года»

Расходы на проведение мероприятий

2022 год

1,5 млн. рублей

## Основные культурно-массовые мероприятия:

- ❖ Районный фестиваль хоровых коллективов;
- ❖ Конкурс вокального искусства «Кондинские роднички»;
- ❖ Организация и проведение конкурса на соискание грантов в области культуры и искусства «От культурного проекта к социальному результату»;
- ❖ Организация и проведение конкурса на соискание премии «Признание» в области культуры и искусства;
- ❖ Районная выставка декоративно-прикладного творчества «Мастер года»;
- ❖ Районный конкурс развлекательно-игровых программ «Дед Мороз» ;
- ❖ Проведение «Недели детской книги в МУК МЦБС»;
- ❖ Праздничные мероприятия посвященные «Дню округа»;
- ❖ Проведение торжественных мероприятий, посвященных 99-летию Кондинского района;
- ❖ Новогодние поздравления детей, нуждающихся в особой заботе государства





# «Муниципальная программа «Развитие культуры в Кондинском районе на 2019-2025 годы и на период до 2030 года»

**Расходы направленные на обеспечение исполнения целевых показателей и повышение оплаты труда работников муниципальных учреждений культуры предусмотрены в проекте бюджета района на 100 %**

**Целевой показатель - среднемесячная заработная плата работников учреждений культуры района**

**2022 год**

**57 935,67 рублей**


**2023 год**

**57 935,67 рублей**

**2024 год**

**57 935,67 рублей**





# Развитие физической культуры и спорта в Кондинском районе на 2019-2025 годы и на период до 2030 года

- *Лыжня России;*

## Значимые спортивно-массовые мероприятия на 2022 год:

- *Спортивная Элита;*
- *Всероссийский день бега Кросс Нации;*
- *Биатлон на снегоходах;*
- *Кондинская рыбалка;*
- *Спартакиада семейных команд «Мама, папа, я – спортивная семья»;*
- *районный турнир «Малыш-Крепыш»;*
- *спортивно-историческая игра «Кондинская прогулка».*

**2022 год**  
**268,5 млн. рублей**

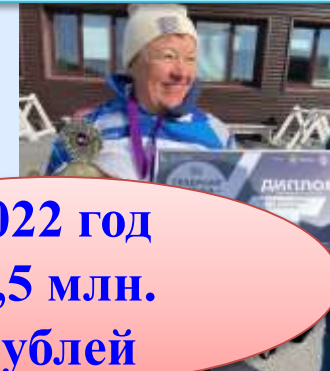

**2023 год**  
**155,8 млн. рублей**

**2024 год**  
**156,9 млн. рублей**

**Цель программы -  
Создание условий,  
обеспечивающих жителей  
Кондинского района  
возможностью систематически  
заниматься физической  
культурой и спортом.**



**Спортивные мероприятия, обеспечивающие процесс спортивного развития воспитанников спортивных школ, таких как участие в соревнованиях различного значения и уровня, участие в учебно-тренировочных сборах (бюджет района):**



**2021 год**  
**2,5 млн.**  
**рублей**

**2022 год**  
**2,5 млн.**  
**рублей**



## Региональный проект «Спорт – норма жизни»

*В результате реализации инвестиционного проекта «Строительство спортивного комплекса Междуреченский»*

*в 2022 году начнет работу*

*спортивный объект с единовременной пропускной способностью - 90 человек.*

*Объем финансирования за счет средств бюджета района составил 101,5 млн. рублей.*



**В 2022 году за счет реализаций субсидии планируется:**

- ❖ обеспечить физкультурно-спортивные организации, осуществляющие подготовку спортивного резерва спортивным оборудованием, экипировкой и инвентарем, медицинским сопровождением тренировочного процесса, проведение тренировочных сборов и участие в соревнованиях в размере **2 174,6** тыс. рублей (бюджет автономного округа и района);
- ❖ направить средства на развитие сети спортивных объектов шаговой доступности в размере **696,5** тыс. рублей (бюджет автономного округа и района).



## Молодежь Кондинского района на 2019-2025 годы и на период до 2030 года

**2022**  
ГОД

**20,6 млн. рублей**

**2023**  
ГОД

**15,4 млн. рублей**

**2024**  
ГОД

**15,4 млн. рублей**

В бюджете района на 2022 год запланировано финансирование программных мероприятий в объеме 530,0 тыс. рублей, в том числе:

- ❖ Молодежные северные десанты
- ❖ Проведение экстремального забега «Адреналин»
- ❖ Соревнования на Кубок главы по пейнтболу
- ❖ Форум Конда - Старт
- ❖ Туристический слет среди трудовых коллективов
- ❖ Районный волонтерский слет и другие

**ЦЕЛЬ ПРОГРАММЫ -**  
*Повышение эффективности реализации молодежной политики в интересах инновационного социально ориентированного развития Кондинского района*





# Социальная политика

2022 2023 2024

16,0 16,0 16,0

млн. рублей



Компенсация части родительской платы за присмотр и уход за детьми

49,8 38,6 38,6

млн. рублей



Предоставление жилых помещений детям-сиротам и детям, оставшимся без попечения родителей

101,1 103,4 103,4

млн. рублей



Дополнительные меры социальной поддержки детям-сиротам и детям, оставшимся без попечения родителей, лицам из числа детей-сирот и детей, оставшихся без попечения родителей, усыновителям, приемным родителям

11,6 11,6 11,6

млн. рублей



Улучшение жилищных условий граждан, ветеранов боевых действий, инвалидов, семей, имеющих детей-инвалидов; граждан, проживающих в сельской местности, в том числе молодых семей и молодых специалистов

10,7 11,6 10,9



Дополнительное пенсионное обеспечение за выслугу лет



# **МЕЖБЮДЖЕТНЫЕ ТРАНСФЕРТЫ ИЗ БЮДЖЕТА РАЙОНА ГОРОДСКИМ И СЕЛЬСКИМ ПОСЕЛЕНИЯМ НА 2022-2024 ГОДЫ**

**Дотации на выравнивание бюджетной обеспеченности  
поселений (с учетом роста к 2021 году на 1,7 %)**

**280,4  
млн.рублей**

**на финансовое обеспечение социально-значимых  
и первоочередных расходов**

**24,9  
млн.рублей**

**на обеспечение достигнутого уровня соотношения,  
установленного Указами Президента Российской  
Федерации от 2012 года по отдельным категориям  
работников**

**18,2  
млн.рублей**

**на индексацию ФОТ по иным категориям работников, не  
подпадающим под действие Указов Президента  
Российской Федерации от 2012 года (4% с 1 октября 2022  
года)**

**2,1  
млн.рублей**

# ДОЛГОВАЯ ПОЛИТИКА



Цель

- поддержание долговой нагрузки на бюджет района в пределах установленных бюджетным законодательством и обеспечение рационального использования привлеченных (заемных) средств


Задачи

- эффективно осуществлять муниципальные заимствования;
- сохранять оптимальную долговую нагрузку на бюджет района

Мероприятия

- привлечение необходимого объема муниципальных заимствований, способных обеспечить решение социально-экономических задач развития района, не допустив при этом необоснованного роста муниципального долга и повышения рисков неисполнения долговых обязательств
- привлечение в 2022-2023 годах заемных средств на покрытие дефицита бюджета, а также на финансирование мероприятий по осуществлению досрочного завоза продукции (товаров) в населенные пункты на территории Кондинского района с ограниченными сроками завоза грузов
- размещение информации о муниципальном долге в СМИ





# Структура источников финансирования дефицита бюджета Кондинского района

тыс.рублей

Источники внутреннего финансирования дефицита бюджета	2020 год	2021 год	2022 год)	2023 год	2024 год
Получение кредитов от кредитных организаций бюджетами муниципальных районов в валюте Российской Федерации	0,00	0,00	0,00	0,00	0,00
Погашение бюджетами муниципальных районов кредитов от кредитных организаций в валюте Российской Федерации	0,00	0,00	0,00	0,00	0,00
Получение бюджетных кредитов от других бюджетов бюджетной системы Российской Федерации бюджетами муниципальных районов в валюте Российской Федерации	84 353,2	47 679,2	59 222,5	73 198,8	78 723,6
Погашение бюджетами муниципальных районов кредитов от других бюджетов бюджетной системы Российской Федерации в валюте Российской Федерации	-80 517,6	-47 679,2	- 59 222,5	-73 198,8	-78 723,6
Средства от продажи акций и иных форм участия в капитале, находящихся в собственности муниципальных районов	0,0	48 159,7	0,0	0,0	0,0
Возврат бюджетных кредитов, предоставленных юридическим лицам из бюджетов муниципальных районов в валюте Российской Федерации	80 517,6	47 645,4	59 222,5	73 198,8	78 723,6
Предоставление бюджетных кредитов юридическим лицам из бюджетов муниципальных районов в валюте Российской Федерации (досрочный завоз)	-60 285,9	-47 645,4	-59 222,5	-73 198,8	-78 723,6
Изменение остатков средств на счетах по учету средств бюджета	0,0	0,0	197 195,6	0,0	0,0
<b>Всего источников внутреннего финансирования дефицита бюджета</b>	<b>37 458,1</b>	<b>466 851,2</b>	<b>197 195,6</b>	<b>0,0</b>	<b>0,0</b>



## Сведения о объеме муниципального долга (верхнего предела) Кондинского района в 2018-2024 гг

(тыс.рублей)

Вид долгового обязательства	Верхний предел муниципальног о долга на 01.01.2022 года	Верхний предел муниципально го долга на 01.01.2023 года	Верхний предел муниципально го долга на 01.01.2024 года
Всего муниципальный долг, в т. ч. (тыс.рублей)	17 109,1	17 109,1	17 109,1
Бюджетные кредиты от других бюджетов бюджетной системы РФ	17 109,1	17 109,1	17 109,1
Кредиты от кредитных организаций	0,0	0,0	0,0



## Сведения о объеме муниципального долга (верхнего предела) Кондинского района в 2018-2024 гг





# Использование механизмов инициативного бюджетирования

**Инициативное бюджетирование - это механизм определения приоритетов в расходовании бюджетных средств с участием инициативных групп граждан.**



# **Информация подготовлена Комитетом по финансам и налоговой политике администрации Кондинского района**

**Адрес: 628200, Тюменская область, Кондинский район,  
пгт. Междуреченский, ул. Титова 24**

**Электронная почта приемной: [komfinkonda@bk.ru](mailto:komfinkonda@bk.ru)**

**Телефон приемной: (34677) 32-004, доб.2105**

**Факс: (34677) 32-004**

**Режим работы:**

**Понедельник - пятница с 8:30 до 17:12.**

**Перерыв с 12:00 до 13:30**

**Выходные дни: суббота, воскресенье**





## **Контактная информация для граждан**

**Адрес: 628200, Тюменская область, Кондинский район,  
пгт. Междуреченский, ул. Титова 24**

**Электронная почта приемной: [komfinkonda@bk.ru](mailto:komfinkonda@bk.ru)**

**Телефон приемной: (34677) 32-004**

**Факс: (34677) 32-004, доб.2105**

**Председатель комитета по финансам**

**Мостовых Галина Анатольевна**

**Режим работы:**

**Понедельник - пятница с 8:30 до 17:12.**

**Перерыв с 12:00 до 13:30**

**Выходные дни: суббота, воскресенье**



Спасибо за внимание!

**Спасибо за внимание!**